

HDI SİGORTA ANONİM ŞİRKETİ

**1 OCAK- 31 ARALIK 2023 HESAP DÖNEMİNE AİT
KONSOLİDE FİNANSAL TABLOLAR VE
BAĞIMSIZ DENETÇİ RAPORU**

BAĞIMSIZ DENETÇİ RAPORU

RSM Turkey Uluslararası
Bağımsız Denetim A.Ş.

Maslak Office Building,
Sümer Sokak, No 4, Kat 2,
34485, Maslak, İstanbul

T +90 212 370 0700
F +90 212 370 0849

www.rsmtr.com

HDI Sigorta Anonim Şirketi
Genel Kurulu'na

A) Konsolide Finansal Tabloların Bağımsız Denetimi

1) Görüş

HDI Sigorta A.Ş.'nin ("Şirket") ve bağlı ortaklıklarının (hep birlikte "Grup") 31 Aralık 2023 tarihli konsolide bilançosu ile aynı tarihte sona eren hesap dönemine ait; konsolide gelir tablosu, konsolide özsermaye değişim tablosu, konsolide nakit akış tablosu ve kar dağıtım tablosu ile önemli muhasebe politikalarının özeti de dahil olmak üzere konsolide finansal tablo dipnotlarından oluşan konsolide finansal tablolarını denetlemiş bulunuyoruz.

Görüşümüze göre ilişikteki konsolide finansal tablolar, Grup'un 31 Aralık 2023 tarihi itibarıyla konsolide finansal durumunu ve aynı tarihte sona eren hesap dönemine ait konsolide finansal performansını ve konsolide nakit akışlarını, sigortacılık mevzuatı gereği yürürlükte bulunan muhasebe ve finansal raporlamaya ilişkin düzenlemeler ve bunlar ile düzenlenmeyen konularda Türkiye Finansal Raporlama Standartları hükümlerini içeren; "Sigortacılık Muhasebe ve Finansal Raporlama Mevzuatı"na uygun olarak tüm önemli yönleriyle gerçeğe uygun bir biçimde sunmaktadır.

2) Görüşün Dayanağı

Yaptığımız bağımsız denetim, sigortacılık mevzuatı gereği yürürlükte bulunan bağımsız denetim ilkelerine ilişkin düzenlemelere ve Kamu Gözetimi, Muhasebe ve Denetim Standartları Kurumu ("KGK") tarafından yayımlanan Türkiye Denetim Standartları'nın bir parçası olan Bağımsız Denetim Standartları'na ("BDS"lere) uygun olarak yürütülmüştür. Bu Standartlar kapsamındaki sorumluluklarımız, raporumuzun Bağımsız Denetçinin Konsolide Finansal Tabloların Bağımsız Denetimine İlişkin Sorumlulukları bölümünde ayrıntılı bir şekilde açıklanmıştır. KGK tarafından yayımlanan Bağımsız Denetçiler için Etik Kurallar ("Etik Kurallar") ile konsolide finansal tabloların bağımsız denetimiyle ilgili mevzuatta yer alan etik hükümlere uygun olarak Grup'tan bağımsız olduğumuzu beyan ederiz. Etik Kurallar ve mevzuat kapsamındaki etiğe ilişkin diğer sorumluluklar da tarafımızca yerine getirilmiştir. Bağımsız denetim sırasında elde ettiğimiz bağımsız denetim kanıtlarının, görüşümüzün oluşturulması için yeterli ve uygun bir dayanak oluşturduğuna inanıyoruz.

3) Kilit Denetim Konuları

Kilit denetim konuları, mesleki muhakememize göre cari döneme ait konsolide finansal tabloların bağımsız denetiminde en çok önem arz eden konulardır. Kilit denetim konuları, bir bütün olarak konsolide finansal tabloların bağımsız denetimi çerçevesinde ve konsolide finansal tablolara ilişkin görüşümüzün oluşturulmasında ele alınmış olup, bu konular hakkında ayrı bir görüş bildirmiyoruz.

3) Kilit Denetim Konuları (devamı)

<i>Kilit denetim konusu</i>	<i>Kilit denetim konusunun denetimde nasıl ele alındığı</i>
Gerçekleşmiş ancak rapor edilmemiş tazminat yükümlülüklerinin tahmini	
<p>Grup'un 31 Aralık 2023 tarihi itibarıyla sigortacılık teknik karşılıkları toplamı 19.061.803.245 TL olup, bu tutar Grup'un yükümlülükler ve özsermaye toplamının yüzde 45'ini oluşturmaktadır. Grup, sigorta sözleşmelerine ilişkin olarak ileride ödemesi muhtemel muallak hasarlar için net 6.700.217.970 TL karşılık ayırmıştır. Bahse konu muallak hasar karşılık tutarının içinde muhasebeleşen gerçekleşmiş ancak rapor edilmemiş (IBNR) tazminat karşılığının (iskonto öncesi ve reasürör payı sonrası tutarı 5.739.973.817 TL) hesaplamasında Grup Yönetimi, Not 2 ve 17'de detaylı olarak açıkladığı, Grup aktüerinin görüşleri çerçevesinde belirlenen aktüeryal varsayımlar ve en iyi tahmin yöntemlerini kullanmıştır.</p> <p>Gerçekleşmiş ancak rapor edilmemiş tazminat karşılığı tutarının konsolide finansal tablolar içerisindeki tutarsal önemi ve karşılık hesaplamalarının yapısı gereği önemli aktüeryal yargı ve tahminler içermesi nedeniyle, bu konu kilit denetim konusu olarak seçilmiştir.</p>	<p>Gerçekleşmiş ancak rapor edilmemiş tazminat bedellerinin tahminine ilişkin denetim prosedürleri, denetim ekibimizin bir parçası olan aktüer denetçi ile birlikte gerçekleştirilmiştir. Bu prosedürler başlıca, Grup tarafından gerçekleşmiş ancak rapor edilmemiş tazminat karşılığı hesaplamasında kullanılan tahmin ve yöntemlerin uygun olup olmadığını değerlendirme amaçlıdır.</p> <p>Bu kapsamda, gerçekleşmiş dosya muallakları örneklem yoluyla test edilmiş ve analitik incelemeler yapılmıştır. Gerçekleşmiş dosya muallaklarının davalık olan kısmı için Grup avukatından yazılı olarak teyit mektubu temin edilmiştir. Grup aktüeri tarafından belirlenen ortalama dosya hasar tutarı ve dosya açılış tutarları değerlendirilmiştir. Gerçekleşmiş ancak rapor edilmemiş tazminat bedellerinin hesaplamasında kullanılan verinin konsolide finansal tablolar ile mutabakatı yapılmıştır. Grup'un her branş için kullanmış olduğu gerçekleşmiş ancak rapor edilmemiş tazminat bedeli hesaplama yönteminin ilgili branş hasar özelliklerine ve Grup'un hasar geçmişine uygun olup olmadığı değerlendirilmiştir. Grup tarafından hesaplanan gerçekleşmiş ancak rapor edilmemiş tazminat bedelleri için aktüeryal hesaplamalar yapılarak makul aralık tahminleri belirlenmiş ve Grup'un muhasebeleştiği tutarlar ile karşılaştırılmıştır. Söz konusu tazminat bedelleri ile ilgili konsolide finansal tabloların bir parçası olan dipnotlarda yer alan açıklamaların uygunluğu ve doğruluğu kontrol edilmiştir.</p>

4) Diğer Husus

Şirket'in 31 Aralık 2022 tarihinde sona eren hesap dönemine ait konsolide olmayan finansal tablolarının bağımsız denetimi başka bir bağımsız denetim firması tarafından yapılmış olup söz konusu bağımsız denetim firması tarafından hazırlanan 24 Mart 2023 tarihli bağımsız denetçi raporunda olumlu görüş verilmiştir.

5) Yönetimin ve Üst Yönetimden Sorumlu Olanların Konsolide Finansal Tablolara İlişkin Sorumlulukları

Grup yönetimi; konsolide finansal tabloların Sigortacılık Muhasebe ve Finansal Raporlama Mevzuatı'na uygun olarak hazırlanmasından, gerçeğe uygun bir biçimde sunumundan ve hata veya hile kaynaklı önemli yanlışlık içermeyecek şekilde hazırlanması için gerekli gördüğü iç kontrolden sorumludur.

Konsolide finansal tabloları hazırlarken yönetim; Grup'un sürekliliğini devam ettirme kabiliyetinin değerlendirilmesinden, gerektiğinde süreklilikle ilgili hususları açıklamaktan ve Grup'u tasfiye etme ya da ticari faaliyeti sona erdirmeye niyeti ya da mecburiyeti bulunmadığı sürece işletmenin sürekliliği esasını kullanmaktan sorumludur.

Üst yönetimden sorumlu olanlar, Grup'un finansal raporlama sürecinin gözetiminden sorumludur.

6) Bağımsız Denetçinin Konsolide Finansal Tabloların Bağımsız Denetimine İlişkin Sorumlulukları

Bir bağımsız denetimde, biz bağımsız denetçilerin sorumlulukları şunlardır:

Amacımız, bir bütün olarak konsolide finansal tabloların hata veya hile kaynaklı önemli yanlışlık içerip içermediğine ilişkin makul güvence elde etmek ve görüşümüzü içeren bir bağımsız denetçi raporu düzenlemektir. Sigortacılık mevzuatı gereği yürürlükte bulunan bağımsız denetim ilkelerine ilişkin düzenlemelere ve BDS'lere uygun olarak yürütülen bir bağımsız denetim sonucunda verilen makul güvence; yüksek bir güvence seviyesidir ancak, var olan önemli bir yanlışlığın her zaman tespit edileceğini garanti etmez. Yanlışlıklar hata veya hile kaynaklı olabilir. Yanlışlıkların, tek başına veya toplu olarak, konsolide finansal tablo kullanıcılarının bu tablolara istinaden alacakları ekonomik kararları etkilemesi makul ölçüde bekleniyorsa bu yanlışlıklar önemli olarak kabul edilir.

BDS'lere uygun olarak yürütülen bir bağımsız denetimin gereği olarak, bağımsız denetim boyunca mesleki muhakememizi kullanmakta ve mesleki şüpheciliğimizi sürdürmekteyiz. Tarafımızca ayrıca:

- Konsolide finansal tablolardaki hata veya hile kaynaklı "önemli yanlışlık" riskleri belirlenmekte ve değerlendirilmekte; bu risklere karşılık veren denetim prosedürleri tasarlanmakta ve uygulanmakta ve görüşümüze dayanak teşkil edecek yeterli ve uygun denetim kanıtı elde edilmektedir (Hile; muvazaa, sahtekarlık, kasıtlı ihmal, gerçeğe aykırı beyan veya iç kontrol ihlali fiillerini içerebildiğinden, hile kaynaklı önemli bir yanlışlığı tespit edememe riski, hata kaynaklı önemli bir yanlışlığı tespit edememe riskinden yüksektir).
- Grup'un iç kontrolünün etkinliğine ilişkin bir görüş bildirmek amacıyla değil ama duruma uygun denetim prosedürlerini tasarlamak amacıyla denetimle ilgili iç kontrol değerlendirilmektedir.
- Yönetim tarafından kullanılan muhasebe politikalarının uygunluğu ile yapılan muhasebe tahminlerinin ve ilgili açıklamaların makul olup olmadığı değerlendirilmektedir.
- Elde edilen denetim kanıtlarına dayanarak, Grup'un sürekliliğini devam ettirme kabiliyetine ilişkin ciddi şüphe oluşturabilecek olay veya şartlarla ilgili önemli bir belirsizliğin mevcut olup olmadığı hakkında ve yönetimin işletmenin sürekliliği esasını kullanmasının uygunluğu hakkında sonuca varılmaktadır. Önemli bir belirsizliğin mevcut olduğu sonucuna varmamız halinde, raporumuzda, konsolide finansal tablolardaki ilgili açıklamalara dikkat çekmemiz ya da bu açıklamaların yetersiz olması durumunda olumlu görüş dışında bir görüş vermemiz gerekmektedir. Vardığımız sonuçlar, bağımsız denetçi raporu tarihine kadar elde edilen denetim kanıtlarına dayanmaktadır. Bununla birlikte, gelecekteki olay veya şartlar Grup'un sürekliliğini sona erdirebilir.
- Konsolide finansal tabloların, açıklamalar dahil olmak üzere, genel sunumu, yapısı ve içeriği ile bu tabloların, temelini oluşturan işlem ve olayları gerçeğe uygun sunumu sağlayacak şekilde yansıtıp yansıtmadığı değerlendirilmektedir.
- Konsolide finansal tablolar hakkında görüş vermek amacıyla, Grup içerisindeki işletmelere veya faaliyet bölümlerine ilişkin finansal bilgiler hakkında yeterli ve uygun denetim kanıtı elde edilmektedir. Grup denetiminin yönlendirilmesinden, gözetiminden ve yürütülmesinden sorumluyuz. Verdiğimiz denetim görüşünden de tek başına sorumluyuz.

Diğer hususların yanı sıra, denetim sırasında tespit ettiğimiz önemli iç kontrol eksiklikleri dahil olmak üzere, bağımsız denetimin planlanan kapsamı ve zamanlaması ile önemli denetim bulgularını üst yönetimden sorumlu olanlara bildirmekteyiz.

Bağımsızlığa ilişkin etik hükümlere uygunluk sağladığımızı üst yönetimden sorumlu olanlara bildirmiş bulunmaktayız. Ayrıca bağımsızlık üzerinde etkisi olduğu düşünülebilecek tüm ilişkiler ve diğer hususları ve -varsa- ilgili önlemleri üst yönetimden sorumlu olanlara iletmiş bulunmaktayız.

Üst yönetimden sorumlu olanlara bildirilen konular arasından, cari döneme ait konsolide finansal tabloların bağımsız denetiminde en çok önem arz eden konuları yani kilit denetim konularını belirlemekteyiz. Mevzuatın konunun kamuya açıklanmasına izin vermediği durumlarda veya konuyu kamuya açıklamanın doğuracağı olumsuz sonuçların, kamuya açıklamanın doğuracağı kamu yararını aşacağına makul şekilde beklendiği oldukça istisnai durumlarda, ilgili hususun bağımsız denetçi raporumuzda bildirilmemesine karar verebiliriz.

B) Mevzuattan Kaynaklanan Diğer Yükümlülüklerle İlişkin Rapor

6102 sayılı Türk Ticaret Kanunu'nun ("TTK") 402'nci maddesinin dördüncü fıkrası uyarınca; Şirket'in 1 Ocak – 31 Aralık 2023 hesap döneminde defter tutma düzeninin, finansal tablolarının, TTK ile Şirket esas sözleşmesinin finansal raporlamaya ilişkin hükümlerine uygun olmadığına dair önemli bir hususa rastlanmamıştır.

TTK'nın 402'nci maddesinin dördüncü fıkrası uyarınca; Yönetim Kurulu tarafımıza denetim kapsamında istenen açıklamaları yapmış ve talep edilen belgeleri vermiştir.

Bu bağımsız denetimi yürütüp sonuçlandıran sorumlu denetçi Eray Yanbol'dur.

RSM Turkey Uluslararası Bağımsız Denetim A.Ş.
Member of RSM International



Eray Yanbol, SMMM
Sorumlu Denetçi

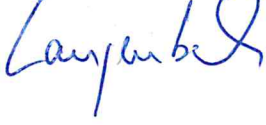
İstanbul, 15 Nisan 2024

HDI SİGORTA A.Ş.' NİN**31 ARALIK 2023 TARİHİ İTİBARIYLA DÜZENLENEN KONSOLİDE
FİNANSAL TABLOLARA İLİŞKİN ŞİRKET BEYANI**

T.C. Hazine ve Maliye Bakanlığı tarafından yapılan düzenlemeler çerçevesinde yürürlükte bulunan muhasebe ilke ve standartlarına göre 31 Aralık 2023 tarihi itibarıyla hazırlanan konsolide finansal tablolar ile bunlara ilişkin açıklama ve dipnotların "Sigorta ve Reasürans Şirketleri ile Emeklilik Şirketlerinin Finansal Raporlamaları Hakkında Yönetmelik" hükümlerine ve şirketimiz muhasebe kayıtlarına uygun olduğunu beyan ederiz.

HDI Sigorta A.Ş.
İstanbul, 15.04.2024

Dr. Wilm LANGENBACH
Yönetim Kurulu Başkanı



Feriha Burcu ÇAKICI
Genel Müdür Yardımcısı ve
Yönetim Kurulu Üyesi




Oliver Willi SCHMID
Denetim Komitesi Üyesi ve
Yönetim Kurulu Üyesi



Şebnem SEZER
Muhasebe, Tahsilat, Yatırım
ve Nakit Yönetimi Koodinatörü



Orhun Emre ÇELİK
Aktüer, Sicil No:40




Sınıflandırma: Genel


Firuzan İŞCAN
Yönetim Kurulu Başkan Yrd
ve Genel Müdür



Christian Sebastian MULLER
Denetim Komitesi Üyesi ve
Yönetim Kurulu Üyesi



Kerem AKMAN
Denetim Komitesi Üyesi



Özlem ERHAN
Muhasebe ve Yasal Raporlama
Direktörü



İÇİNDEKİLER	SAYFA
AYRINTILI KONSOLİDE BİLANÇOLAR.....	1-5
AYRINTILI KONSOLİDE GELİR TABLOLARI.....	6-8
KONSOLİDE NAKİT AKIŞ TABLOLARI	9
KONSOLİDE ÖZSERMAYE DEĞİŞİM TABLOLARI	10
KAR DAĞITIM TABLOLARI	11
KONSOLİDE FİNANSAL TABLOLARA İLİŞKİN AÇIKLAYICI DİPNOTLAR	12-82

HDI SİGORTA ANONİM ŞİRKETİ

31 ARALIK 2023 VE 31 ARALIK 2022 TARİHLERİ İTİBARIYLA AYRINTILI KONSOLİDE BİLANÇOLAR

(Para birimi aksi belirtilmedikçe Türk Lirası ("TL") olarak ifade edilmiştir.)

VARLIKLAR			
	Dipnot	Bağımsız Denetimden Geçmiş Cari Dönem 31 Aralık 2023	Bağımsız Denetimden Geçmiş Önceki Dönem 31 Aralık 2022
I- Cari Varlıklar			
A- Nakit ve Nakit Benzeri Varlıklar	4.2 ve 14	12.693.797.910	5.679.699.897
1- Kasa		-	-
2- Alınan Çekler		-	-
3- Bankalar	14	11.299.193.071	3.934.781.598
4- Verilen Çekler ve Ödeme Emirleri		-	-
5- Banka Garantili ve Üç Aydan Kısa Vadeli Kredi Kartı Alacakları	14	1.394.230.542	1.744.917.622
6- Diğer Nakit ve Nakit Benzeri Varlıklar	14	374.297	677
B- Finansal Varlıklar ile Riskli Sigortalılara Ait Finansal Yatırımlar	4.2 ve 11	3.417.952.173	2.736.335.787
1- Satılmaya Hazır Finansal Varlıklar	11	10.424.602	1.513.973.715
2- Vadeye Kadar Elde Tutulacak Finansal Varlıklar	11	1.952.168.106	378.342.313
3- Alım Satım Amaçlı Finansal Varlıklar	11	1.286.902.618	844.019.759
4- Krediler		-	-
5- Krediler Karşılığı		-	-
6- Riskli Hayat Poliçesi Sahiplerine Ait Finansal Yatırımlar	11	168.456.847	-
7- Şirket Hissesi		-	-
8- Finansal Varlıklar Değer Düşüklüğü Karşılığı		-	-
C- Esas Faaliyetlerden Alacaklar	4.2 ve 12	6.536.812.302	4.026.034.856
1- Sigortacılık Faaliyetlerinden Alacaklar	12	6.517.846.994	4.026.223.503
2- Sigortacılık Faaliyetlerinden Alacaklar Karşılığı	12	(1.940.758)	(2.378.873)
3- Reasürans Faaliyetlerinden Alacaklar		-	-
4- Reasürans Faaliyetlerinden Alacaklar Karşılığı		-	-
5- Sigorta ve Reasürans Şirketleri Nezdindeki Depolar		-	-
6- Sigortalılara Krediler (İkrazlar)		-	-
7- Sigortalılara Krediler (İkrazlar) Karşılığı		-	-
8- Emeklilik Faaliyetlerinden Alacaklar	12	18.676.202	-
9- Esas Faaliyetlerden Kaynaklanan Şüpheli Alacaklar	12	839.860.182	511.141.801
10- Esas Faaliyetlerden Kaynaklanan Şüpheli Alacaklar Karşılığı	12	(837.630.318)	(508.951.575)
D- İlişkili Taraflardan Alacaklar		6.136.041	-
1- Ortaklardan Alacaklar		-	-
2- İştiraklerden Alacaklar		-	-
3- Bağlı Ortaklıklardan Alacaklar		-	-
4- Müsterek Yönetime Tabi Teşebbüslerden Alacaklar		-	-
5- Personelden Alacaklar		-	-
6- Diğer İlişkili Taraflardan Alacaklar	45	6.136.041	-
7- İlişkili Taraflardan Alacaklar Reeskontu		-	-
8- İlişkili Taraflardan Şüpheli Alacaklar		1.551.278	1.551.278
9- İlişkili Taraflardan Şüpheli Alacaklar Karşılığı		(1.551.278)	(1.551.278)
E- Diğer Alacaklar		33.512.853	1.148.268
1- Finansal Kiralama Alacakları		-	-
2- Kazanılmamış Finansal Kiralama Faiz Gelirleri		-	-
3- Verilen Depozito ve Teminatlar		256.551	229.895
4- Diğer Çeşitli Alacaklar		33.256.022	918.093
5- Diğer Çeşitli Alacaklar Reeskontu		-	-
6- Şüpheli Diğer Alacaklar		350.874	350.874
7- Şüpheli Diğer Alacaklar Karşılığı		(350.594)	(350.594)
F- Gelecek Aylara Ait Giderler ve Gelir Tahakkukları		2.964.244.557	1.596.513.313
1- Ertelenmiş Üretim Giderleri	17	2.531.613.942	1.305.716.276
2- Tahakkuk Etmiş Faiz ve Kira Gelirleri		-	-
3- Gelir Tahakkukları		-	-
4- Gelecek Aylara Ait Diğer Giderler	47	432.630.615	290.797.037
G- Diğer Cari Varlıklar		2.484.663	35.459.356
1- Gelecek Aylar İhtiyacı Stoklar		1.484.178	1.778.268
2- Peşin Ödenen Vergiler ve Fonlar	4.2 ve 35	330.312	33.681.088
3- Ertelenmiş Vergi Varlıkları		-	-
4- İş Avansları		670.173	-
5- Personele Verilen Avanslar		-	-
6- Sayım ve Tesellüm Noksanları		-	-
7- Diğer Çeşitli Cari Varlıklar		8.875.651	8.875.651
8- Diğer Cari Varlıklar Karşılığı		(8.875.651)	(8.875.651)
I- Cari Varlıklar Toplamı		25.654.940.499	14.075.191.477

Takip eden dipnotlar konsolide finansal tabloların tamamlayıcı parçasını oluştururlar.

HDI SİGORTA ANONİM ŞİRKETİ

31 ARALIK 2023 VE 31 ARALIK 2022 TARİHLERİ İTİBARIYLA AYRINTILI KONSOLİDE BİLANÇOLAR

(Para birimi aksi belirtilmedikçe Türk Lirası ("TL") olarak ifade edilmiştir.)

VARLIKLAR			
	Dipnot	Bağımsız Denetimden Geçmiş Cari Dönem 31 Aralık 2023	Bağımsız Denetimden Geçmiş Önceki Dönem 31 Aralık 2022
II- Cari Olmayan Varlıklar			
A- Esas Faaliyetlerden Alacaklar		13.915.203.158	-
1- Sigortacılık Faaliyetlerinden Alacaklar		-	-
2- Sigortacılık Faaliyetlerinden Alacaklar Karşılığı		-	-
3- Reasürans Faaliyetlerinden Alacaklar		-	-
4- Reasürans Faaliyetlerinden Alacaklar Karşılığı		-	-
5- Sigorta ve Reasürans Şirketleri Nezdindeki Depolar		-	-
6- Sigortalılara Krediler (İkrazlar)		-	-
7- Sigortalılara Krediler (İkrazlar) Karşılığı		-	-
8- Emeklilik Faaliyetlerinden Alacaklar	18	13.915.203.158	-
9- Esas Faaliyetlerden Kaynaklanan Şüpheli Alacaklar	18	894.519	-
10- Esas Faaliyetlerden Kaynaklanan Şüpheli Alacaklar Karşılığı	18	(894.519)	-
B- İlişkili Taraflardan Alacaklar			
1- Ortaklardan Alacaklar		-	-
2- İştiraklerden Alacaklar		-	-
3- Bağlı Ortaklıklardan Alacaklar		-	-
4- Müşterek Yönetime Tabi Teşebbüslerden Alacaklar		-	-
5- Personelden Alacaklar		-	-
6- Diğer İlişkili Taraflardan Alacaklar		-	-
7- İlişkili Taraflardan Alacaklar Reeskontu		-	-
8- İlişkili Taraflardan Şüpheli Alacaklar		-	-
9- İlişkili Taraflardan Şüpheli Alacaklar Karşılığı		-	-
C- Diğer Alacaklar		214.816	178.493
1- Finansal Kiralama Alacakları		-	-
2- Kazanılmamış Finansal Kiralama Faiz Gelirleri		-	-
3- Verilen Depozito ve Teminatlar		214.816	178.493
4- Diğer Çeşitli Alacaklar		-	-
5- Diğer Çeşitli Alacaklar Reeskontu		-	-
6- Şüpheli Diğer Alacaklar		1.479.684	-
7- Şüpheli Diğer Alacaklar Karşılığı		(1.479.684)	-
D- Finansal Varlıklar		5.250.432	1.265.953
1- Bağlı Menkul Kıymetler		-	-
2- İştirakler	11	5.247.600	1.263.121
3- İştirakler Sermaye Taahhütleri		-	-
4- Bağlı Ortaklıklar		-	-
5- Bağlı Ortaklıklar Sermaye Taahhütleri		-	-
6- Müşterek Yönetime Tabi Teşebbüsler		-	-
7- Müşterek Yönetime Tabi Teşebbüsler Sermaye Taahhütleri		-	-
8- Finansal Varlıklar ve Riskli Sigortalılara Ait Finansal Yatırımlar		-	-
9- Diğer Finansal Varlıklar	11	2.832	2.832
10- Finansal Varlıklar Değer Düşüklüğü Karşılığı		-	-
E- Maddi Varlıklar	6 ve 7	286.846.169	179.644.548
1- Yatırım Amaçlı Gayrimenkuller	6 ve 7	2.379.873	4.116.368
2- Yatırım Amaçlı Gayrimenkuller Değer Düşüklüğü Karşılığı	6 ve 7	(154.594)	(882.090)
3- Kullanım Amaçlı Gayrimenkuller		-	-
4- Makine ve Teçhizatlar	6	64.021.668	56.751.431
5- Demirbaş ve Tesisatlar	6	23.933.072	9.456.988
6- Motorlu Taşıtlar	6	126.568.817	61.860.177
7- Diğer Maddi Varlıklar (Özel Maliyet Bedelleri Dahil)	6	31.345.148	26.461.246
8- Kiralama Yoluyla Edinilmiş Maddi Varlıklar	6	170.109.119	101.800.072
9- Birikmiş Amortismanlar	6	(131.356.935)	(79.919.644)
10- Maddi Varlıklara İlişkin Avanslar (Yapılmakta Olan Yatırımlar Dahil)		-	-
F- Maddi Olmayan Varlıklar	8	1.727.729.257	137.007.213
1- Haklar	8	1.906.649	1.906.649
2- Şerefiye	2.32 ve 8	751.959.912	-
3- Faaliyet Öncesi Döneme Ait Giderler		-	-
4- Araştırma ve Geliştirme Giderleri		-	-
5- Diğer Maddi Olmayan Varlıklar	8	1.148.193.237	115.648.190
6- Birikmiş İtfalar	8	(174.330.541)	(74.217.993)
7- Maddi Olmayan Varlıklara İlişkin Avanslar	8	-	93.670.367
G- Gelecek Yıllara Ait Giderler ve Gelir Tahakkukları		28.263.800	-
1- Ertelemiş Üretim Giderleri		27.737.416	-
2- Gelir Tahakkukları		-	-
3- Gelecek Yıllara Ait Diğer Giderler		526.384	-
H- Diğer Cari Olmayan Varlıklar		613.293.194	382.947.394
1- Efektif Yabancı Para Hesapları		-	-
2- Döviz Hesapları		-	-
3- Gelecek Yıllar İhtiyacı Stoklar		-	-
4- Peşin Ödenen Vergiler ve Fonlar		-	-
5- Ertelemiş Vergi Varlıkları	21 ve 35	489.105.388	189.372.522
6- Diğer Çeşitli Cari Olmayan Varlıklar	4.2 ve 47	124.187.806	193.574.872
7- Diğer Cari Olmayan Varlıklar Amortismanı		-	-
8- Diğer Cari Olmayan Varlıklar Karşılığı		-	-
II- Cari Olmayan Varlıklar Toplamı		16.576.800.825	701.043.601
Varlıklar Toplamı		42.231.741.324	14.776.235.078

Takip eden dipnotlar konsolide finansal tabloların tamamlayıcı parçasını oluştururlar.

HDI SİGORTA ANONİM ŞİRKETİ

31 ARALIK 2023 VE 31 ARALIK 2022 TARİHLERİ İTİBARIYLA AYRINTILI KONSOLİDE BİLANÇOLAR

(Para birimi aksi belirtilmedikçe Türk Lirası ("TL") olarak ifade edilmiştir.)

YÜKÜMLÜLÜKLER			
	Dipnot	Bağımsız Denetimden Geçmiş Cari Dönem 31 Aralık 2023	Bağımsız Denetimden Geçmiş Önceki Dönem 31 Aralık 2022
III- Kısa Vadeli Yükümlülükler			
A- Finansal Borçlar	20	8.886.197	5.483.144
1- Kredi Kuruluşlarına Borçlar		-	-
2- Finansal Kiralama İşlemlerinden Borçlar	20	49.869.723	25.591.414
3- Ertelemiş Finansal Kiralama Borçlanma Maliyetleri	20	(40.983.526)	(20.108.270)
4- Uzun Vadeli Kredilerin Ana Para Taksitleri ve Faizleri		-	-
5- Çıkarılmış Tahviller (Bonolar) Anapara, Taksit ve Faizleri		-	-
6- Çıkarılmış Diğer Finansal Varlıklar		-	-
7- Çıkarılmış Diğer Finansal Varlıklar İhraç Farkı		-	-
8- Diğer Finansal Borçlar (Yükümlülükler)		-	-
B- Esas Faaliyetlerden Borçlar	4,2 ve 19	1.477.605.957	970.147.343
1- Sigortacılık Faaliyetlerinden Borçlar	19	1.087.004.581	861.893.405
2- Reasürans Faaliyetlerinden Borçlar	19	15.691	15.574
3- Sigorta ve Reasürans Şirketlerinden Alınan Depolar		-	-
4- Emeklilik Faaliyetlerinden Borçlar	18	166.980.097	-
5- Diğer Esas Faaliyetlerden Borçlar	19	223.605.588	108.238.364
6- Diğer Esas Faaliyetlerden Borçlar Borç Senetleri Reeskontu		-	-
C- İlişkili Taraflara Borçlar	4,2 ve 19	9.808.845	214.986
1- Ortaklara Borçlar		-	-
2- İştiraklere Borçlar		-	-
3- Bağlı Ortaklıklara Borçlar		-	-
4- Müşterek Yönetime Tabi Teşebbüslere Borçlar		-	-
5- Personele Borçlar		1.322.256	120.532
6- Diğer İlişkili Taraflara Borçlar	45	8.486.589	94.454
D- Diğer Borçlar		553.114.350	375.460.930
1- Alınan Depozito ve Teminatlar		55.748.153	30.765.408
2- Tedavi Giderlerine İlişkin SGK'ya Borçlar	4,2 ve 19	137.738.185	83.270.244
3- Diğer Çeşitli Borçlar	4,2,19 ve 47	359.628.012	261.425.278
4- Diğer Çeşitli Borçlar Reeskontu		-	-
E- Sigortacılık Teknik Karşılıkları	17	18.479.270.038	9.893.269.214
1- Kazanılmamış Primler Karşılığı – Net	2,23 ve 17	11.713.366.735	6.193.458.599
2- Devam Eden Riskler Karşılığı – Net	2,23 ve 17	36.173.360	48.522.455
3- Matematik Karşılıkları – Net	17	(6.909.482)	-
4- Muallak Hasar ve Tazminat Karşılığı – Net	4,2 ve 17	6.700.217.970	3.636.194.177
5- İkramiye ve İndirimler Karşılığı – Net	17	17.684.389	-
6- Diğer Teknik Karşılıkları – Net	17	18.737.066	15.093.983
F- Ödenecek Vergi ve Benzeri Diğer Yükümlülükler İle Karşılıkları		633.975.475	196.779.156
1- Ödenecek Vergi ve Fonlar	19	326.291.401	185.256.547
2- Ödenecek Sosyal Güvenlik Kesintileri	19	20.988.132	8.518.984
3- Vadesi Geçmiş, Ertelemiş veya Taksitlendirilmiş Vergi ve Diğer Yükümlülükler		-	-
4- Ödenecek Diğer Vergi ve Benzeri Yükümlülükler	19	4.267	4.267
5- Dönem Karı Vergi ve Diğer Yasal Yükümlülük Karşılıkları	35	948.302.288	2.999.358
6- Dönem Kannın Peşin Ödenen Vergi ve Diğer Yükümlülükleri	4,2 ve 35	(661.610.613)	-
7- Diğer Vergi ve Benzeri Yükümlülük Karşılıkları		-	-
G- Diğer Risklere İlişkin Karşılıkları	4,2 ve 23	449.068.172	139.618.596
1- Kıdem Tazminatı Karşılığı		-	-
2- Sosyal Yardım Sandığı Varlık Açıkları Karşılığı		-	-
3- Maliyet Giderleri Karşılığı	23	449.068.172	139.618.596
H- Gelecek Aylara Ait Gelirler ve Gider Tahakkukları	10 ve 19	390.937.478	400.457.037
1- Ertelemiş Üretim Komisyonları	10 ve 19	390.937.478	400.457.037
2- Gider Tahakkukları		-	-
3- Gelecek Aylara Ait Diğer Gelirler		-	-
I- Diğer Kısa Vadeli Yükümlülükler		31.086	-
1- Ertelemiş Vergi Yükümlülüğü		-	-
2- Sayım ve Tesellüm Fazlalıkları		-	-
3- Diğer Çeşitli Kısa Vadeli Yükümlülükler		31.086	-
III- Kısa Vadeli Yükümlülükler Toplamı		22.002.697.598	11.981.430.406

Takip eden dipnotlar konsolide finansal tabloların tamamlayıcı parçasını oluştururlar.

HDI SİGORTA ANONİM ŞİRKETİ

31 ARALIK 2023 VE 31 ARALIK 2022 TARİHLERİ İTİBARIYLA AYRINTILI KONSOLİDE BİLANÇOLAR

(Para birimi aksi belirtilmedikçe Türk Lirası ("TL") olarak ifade edilmiştir.)

YÜKÜMLÜLÜKLER			
	Dipnot	Bağımsız Denetimden Geçmiş Cari Dönem 31 Aralık 2023	Bağımsız Denetimden Geçmiş Önceki Dönem 31 Aralık 2022
IV - Uzun Vadeli Yükümlülükler			
A- Finansal Borçlar	20	103.170.954	62.234.376
1- Kredi Kuruluşlarına Borçlar		-	-
2- Finansal Kiralama İşlemlerinden Borçlar	4.2 ve 20	312.379.062	178.663.004
3- Ertelenmiş Finansal Kiralama Borçlanma Maliyetleri	20	(209.208.108)	(116.428.628)
4- Çıkarılmış Tahviller		-	-
5- Çıkarılmış Diğer Finansal Varlıklar		-	-
6- Çıkarılmış Diğer Finansal Varlıklar İhraç Farkı		-	-
7- Diğer Finansal Borçlar (Yükümlülükler)		-	-
B- Esas Faaliyetlerden Borçlar	4.2, 10 ve 19	14.008.162.741	102.146.001
1- Sigortacılık Faaliyetlerinden Borçlar		-	-
2- Reasürans Faaliyetlerinden Borçlar		-	-
3- Sigorta ve Reasürans Şirketlerinden Alınan Depolar	4.2, 10 ve 19	92.959.583	102.146.001
4- Emeklilik Faaliyetlerinden Borçlar	18	13.915.203.158	-
5- Diğer Esas Faaliyetlerden Borçlar		-	-
6- Diğer Esas Faaliyetlerden Borçlar Borç Senetleri Reeskontu		-	-
C- İlişkili Taraflara Borçlar			
1- Ortaklara Borçlar		-	-
2- İştiraklere Borçlar		-	-
3- Bağlı Ortaklıklara Borçlar		-	-
4- Müşterek Yönetime Tabi Teşebbüslere Borçlar		-	-
5- Personele Borçlar		-	-
6- Diğer İlişkili Taraflara Borçlar		-	-
D- Diğer Borçlar			
1- Alınan Depozito ve Teminatlar		-	-
2- Tedavi Giderlerine İlişkin SGK'ya Borçlar		-	-
3- Diğer Çeşitli Borçlar		-	-
4- Diğer Çeşitli Borçlar Reeskontu (-)		-	-
E- Sigortacılık Teknik Karşılıkları	17	582.533.207	170.433.136
1- Kazanılmamış Primler Karşılığı – Net		-	-
2- Devam Eden Riskler Karşılığı – Net		-	-
3- Matematik Karşılıkları – Net	2.27, 4.2 ve 17	343.137.274	460.804
4- Muallak Hasar ve Tazminat Karşılığı – Net		-	-
5- İkramiye ve İndirimler Karşılığı – Net		-	-
6- Diğer Teknik Karşılıkları – Net	2.26, 4.2 ve 17	239.395.933	169.972.332
F- Diğer Yükümlülükler ve Karşılıkları			
1- Ödenecek Diğer Yükümlülükler		-	-
2- Vadesi Geçmiş, Ertelenmiş veya Taksitlendirilmiş Vergi ve Diğer Yükümlülükler		-	-
3- Diğer Borç ve Gider Karşılıkları		-	-
G- Diğer Risklere İlişkin Karşılıklar	4.2 ve 22	358.672.544	250.458.895
1- Kıdem Tazminatı Karşılığı	22	59.821.153	104.993.407
2- Sosyal Yardım Sandığı Varlık Açıkları Karşılığı	2.18 ve 22	298.851.391	145.465.488
H-Gelecek Yıllara Ait Gelirler ve Gider Tahakkukları			
1- Ertelenmiş Üretim Komisyonları		-	-
2- Gider Tahakkukları		-	-
3- Gelecek Yıllara Ait Diğer Gelirler		-	-
I- Diğer Uzun Vadeli Yükümlülükler			96.152
1- Ertelenmiş Vergi Yükümlülüğü	21 ve 35	-	96.152
2- Diğer Uzun Vadeli Yükümlülükler		-	-
IV - Uzun Vadeli Yükümlülükler Toplamı		15.052.539.446	585.368.560

Takip eden dipnotlar konsolide finansal tabloların tamamlayıcı parçasını oluştururlar.

HDI SİGORTA ANONİM ŞİRKETİ

31 ARALIK 2023 VE 31 ARALIK 2022 TARİHLERİ İTİBARIYLA AYRINTILI KONSOLİDE BİLANÇOLAR

(Para birimi aksi belirtilmedikçe Türk Lirası ("TL") olarak ifade edilmiştir.)

ÖZSERMAYE			
V- Özsermaye	Dipnot	Bağımsız Denetimden Geçmiş Cari Dönem 31 Aralık 2023	Bağımsız Denetimden Geçmiş Önceki Dönem 31 Aralık 2022
A- Ödenmiş Sermaye		1.632.294.520	1.632.294.520
1- (Nominal) Sermaye	2.13 ve 15	1.632.294.520	1.632.294.520
2- Ödenmemiş Sermaye		-	-
3- Sermaye Düzeltmesi Olumlu Farkları		-	-
4- Sermaye Düzeltmesi Olumsuz Farkları		-	-
5- Tescilli Beklenen Sermaye		-	-
B- Sermaye Yedekleri		-	-
1- Hisse Senedi İhraç Primleri		-	-
2- Hisse Senedi İptal Karları		-	-
3- Sermayeye Ekleneyecek Satış Karları		-	-
4- Yabancı Para Çevirim Farkları		-	-
5- Diğer Sermaye Yedekleri		-	-
C- Kar Yedekleri		103.780.536	264.055.626
1- Yasal Yedekler	15	36.804.264	36.332.736
2- Statü Yedekleri	15	-	-
3- Olağanüstü Yedekler		136.440.962	136.440.962
4- Özel Fonlar (Yedekler)		1.884.175	581.425
5- Finansal Varlıkların Değerlemesi		(71.900.911)	91.197.170
6- Diğer Kar Yedekleri	15	552.046	(496.667)
D- Geçmiş Yıllar Karları		514.588.793	505.781.776
1- Geçmiş Yıllar Karları		514.588.793	505.781.776
E- Geçmiş Yıllar Zararları (-)		(298.327.858)	-
1- Geçmiş Yıllar Zararları		(298.327.858)	-
F- Dönem Net Karı		2.735.206.861	(287.746.563)
1- Dönem Net Karı		2.735.206.861	-
2- Dönem Net Zararı		-	(287.746.563)
3- Dağıtım Konu Olmayan Dönem Karı		-	-
G- Kontrol Gücü Olmayan Paylar		488.961.428	95.050.753
Özsermaye Toplamı		5.176.504.280	2.209.436.112
Özsermaye ve Yükümlülükler Toplamı		42.231.741.324	14.776.235.078

Takip eden dipnotlar konsolide finansal tabloların tamamlayıcı parçasını oluştururlar.

HDI SİGORTA ANONİM ŞİRKETİ

1 OCAK – 31 ARALIK 2023 VE 2022 HESAP DÖNEMLERİNE AİT AYRINTILI KONSOLİDE GELİR TABLOLARI

(Para birimi aksi belirtilmedikçe Türk Lirası (“TL”) olarak ifade edilmiştir.)

I-TEKNİK BÖLÜM	Dipnot	Bağımsız Denetimden Geçmiş Cari Dönem 1 Ocak -31 Aralık 2023	Bağımsız Denetimden Geçmiş Cari Dönem 1 Ocak -31 Aralık 2022
A- Hayat Dışı Teknik Gelir		21.303.655.713	7.248.713.659
1- Kazanılmış Primler (Reasürör Payı Düşülmüş Olarak)		16.728.347.473	5.493.603.439
1.1- Yazılan Primler (Reasürör Payı Düşülmüş Olarak)	17 ve 24	21.621.457.291	9.843.357.490
1.1.1- Brüt Yazılan Primler	17 ve 24	27.305.717.483	13.823.561.381
1.1.2- Reasüröre Devredilen Primler	10, 17 ve 24	(5.385.259.664)	(3.746.952.291)
1.1.3- SGK'ya Aktarılan Primler	4.1, 10, 17 ve 24	(299.000.528)	(233.251.600)
1.2- Kazanılmamış Primler Karşılığında Değişim (Reasürör Payı ve Devreden Kısım Düşülmüş Olarak)	17	(4.905.458.913)	(4.347.896.224)
1.2.1- Kazanılmamış Primler Karşılığı	17	(5.124.194.062)	(5.551.103.930)
1.2.2- Kazanılmamış Primler Karşılığında Reasürör Payı	10 ve 17	185.753.739	1.081.772.750
1.2.3- Kazanılmamış Primler Karşılığında SGK Payı	10 ve 17	32.981.410	121.434.956
1.3- Devam Eden Riskler Karşılığında Değişim (Reasürör Payı ve Devreden Kısım Düşülmüş Olarak)		12.349.095	(1.857.827)
1.3.1- Devam Eden Riskler Karşılığı	17	(16.782.731)	(31.851.634)
1.3.2- Devam Eden Riskler Karşılığında Reasürör Payı	10 ve 17	29.131.826	29.993.807
2- Teknik Olmayan Bölümden Aktarılan Yatırım Gelirleri		4.198.127.879	1.524.841.963
3- Diğer Teknik Gelirler (Reasürör Payı Düşülmüş Olarak)		-	58.589.157
3.1- Brüt Diğer Teknik Gelirler		-	58.589.157
3.2- Brüt Diğer Teknik Gelirlerde Reasürör Payı		-	-
4- Tahakkuk Eden Rücu ve Sovtaj Gelirleri		377.180.361	171.679.100
B- Hayat Dışı Teknik Gider		(17.147.466.901)	(7.157.654.163)
1- Gerçekleşen Tazminatlar (Reasürör Payı Düşülmüş Olarak)		(9.893.713.997)	(5.273.872.301)
1.1- Ödenen Tazminatlar (Reasürör Payı Düşülmüş Olarak)		(6.887.960.625)	(3.776.439.761)
1.1.1- Brüt Ödenen Tazminatlar	17	(9.976.881.217)	(4.954.821.578)
1.1.2- Ödenen Tazminatlarda Reasürör Payı	10	3.088.920.592	1.178.381.817
1.2- Muallak Tazminatlar Karşılığında Değişim (Reasürör Payı ve Devreden Kısım Düşülmüş Olarak)		(3.005.753.372)	(1.497.432.540)
1.2.1- Muallak Tazminatlar Karşılığı		(5.119.419.704)	(2.475.311.469)
1.2.2- Muallak Tazminatlar Karşılığında Reasürör Payı	10	2.113.666.332	977.878.929
2- İkramiye ve İndirimler Karşılığında Değişim (Reasürör Payı ve Devreden Kısım Düşülmüş Olarak)		3.454.425	-
2.1- İkramiye ve İndirimler Karşılığı	17	3.454.425	-
2.2- İkramiye ve İndirimler Karşılığında Reasürör Payı		-	-
3- Diğer Teknik Karşılıklarda Değişim (Reasürör Payı ve Devreden Kısım Düşülmüş Olarak)		(37.865.010)	(80.394.958)
4- Faaliyet Giderleri	32	(6.706.196.400)	(1.506.923.510)
5- Matematik Karşılıklarda Değişim (Reasürör Payı ve Devreden Kısım Düşülmüş Olarak)	17	216.042	(113.995)
5.1- Matematik Karşılıkları	17	225.522	(78.200)
5.2- Matematik Karşılıklarda Reasürör Payı	10 ve 17	(9.480)	(35.795)
6- Diğer Teknik Giderler	47	(513.361.961)	(296.349.399)
6.1- Brüt Diğer Teknik Giderler		(517.187.083)	(298.084.798)
6.2- Brüt Diğer Teknik Giderlerde Reasürör Payı		3.825.122	1.735.399
C- Teknik Bölüm Dengesi- Hayat Dışı (A – B)		4.156.188.812	91.059.496
D- Hayat Teknik Gelir		1.483.385.448	-
1- Kazanılmış Primler (Reasürör Payı Düşülmüş Olarak)		1.425.542.400	-
1.1- Yazılan Primler (Reasürör payı Düşülmüş Olarak)	17 ve 24	1.715.089.260	-
1.1.1- Brüt Yazılan Primler	17 ve 24	1.738.998.018	-
1.1.2- Reasüröre Devredilen Primler	10, 17 ve 24	(23.908.758)	-
1.2- Kazanılmamış Primler Karşılığında Değişim (Reasürör Payı ve Devreden Kısım Düşülmüş Olarak)	17	(289.546.860)	-
1.2.1- Kazanılmamış Primler Karşılığı	17	(296.763.423)	-
1.2.2- Kazanılmamış Primler Karşılığında Reasürör Payı	10 ve 17	7.216.563	-
1.3- Devam Eden Riskler Karşılığında Değişim (Reasürör Payı ve Devreden Kısım Düşülmüş Olarak)		-	-
1.3.1- Devam Eden Riskler Karşılığı		-	-
1.3.2- Devam Eden Riskler Karşılığında Reasürör Payı		-	-
2- Hayat Branşı Yatırım Geliri		45.825.449	-
3- Yatırımlardaki Gerçekleşmemiş Karlar		-	-
4- Diğer Teknik Gelirler (Reasürör Payı Düşülmüş Olarak)		12.017.599	-
4.1- Brüt Diğer Teknik Gelirler		12.017.599	-
4.2- Brüt Diğer Teknik Gelirlerde Reasürör Payı		-	-
5- Tahakkuk Eden Rücu Gelirleri		-	-

Takip eden dipnotlar konsolide finansal tabloların tamamlayıcı parçasını oluştururlar.

HDI SİGORTA ANONİM ŞİRKETİ

1 OCAK – 31 ARALIK 2023 VE 2022 HESAP DÖNEMLERİNE AİT AYRINTILI KONSOLİDE GELİR TABLOLARI

(Para birimi aksi belirtilmedikçe Türk Lirası (“TL”) olarak ifade edilmiştir.)

I-TEKNİK BÖLÜM	Dipnot	Bağımsız	Bağımsız
		Denetimden Geçmiş Cari Dönem 1 Ocak -31 Aralık 2023	Denetimden Geçmiş Cari Dönem 1 Ocak-31 Aralık 2022
E- Hayat Teknik Gider		(1.447.132.353)	-
1- Gerçekleşen Hasarlar (Reasürör Payı Düşülmüş Olarak)		(239.025.570)	-
1.1- Ödenen Tazminatlar (Reasürör Payı Düşülmüş Olarak)		(232.972.904)	-
1.1.1- Brüt Ödenen Tazminatlar	17	(252.123.024)	-
1.1.2- Ödenen Tazminatlarda Reasürör Payı	10	19.150.120	-
1.2- Muallak Tazminatlar Karşılığında Değişim (Reasürör Payı ve Devreden Kısım Düşülmüş Olarak)		(6.052.666)	-
1.2.1- Muallak Tazminatlar Karşılığı		(5.372.126)	-
1.2.2- Muallak Hasarlar Karşılığında Reasürör Payı	10	(680.540)	-
2- İkramiye ve İndirimler Karşılığında Değişim (Reasürör Payı ve Devreden Kısım Düşülmüş Olarak)		(3.464.346)	-
2.1- İkramiye ve İndirimler Karşılığı	17	(3.464.346)	-
2.2- İkramiye ve İndirimler Karşılığında Reasürör Payı		-	-
3- Hayat Matematik Karşılığında Değişim (Reasürör Payı ve Devreden Kısım Düşülmüş Olarak)		(77.789.244)	-
3.1- Matematik Karşılıklar		(77.789.244)	-
3.1.1- Aktüeryal Matematik Karşılık		(69.292.748)	-
3.1.2- Kar Payı Karşılığı (Yatırım Riski Poliçe Sahiplerine Ait Poliçeler İçin Ayrılan Karş.)		(8.496.497)	-
3.2- Matematik Karşılığında Reasürör Payı		-	-
3.2.1- Aktüeryal Matematik Karşılıklar Reasürör Payı		-	-
3.2.2- Kar Payı Karşılığı Reasürör Payı (Yatırım Riski Poliçe Sahiplerine Ait Poliçeler İçin Ayrılan Karş.)		-	-
4- Diğer Teknik Karşılıklarda Değişim (Reasürör Payı ve Devreden Kısım Düşülmüş Olarak)		(10.352.706)	-
5- Faaliyet Giderleri	32	(1.115.666.620)	-
6- Yatırım Giderleri		(833.867)	-
7- Yatırımlardaki Gerçekleşmemiş Zararlar		-	-
8- Teknik Olmayan Bölüme Aktarılan Yatırım Gelirleri		-	-
F- Teknik Bölüm Dengesi- Hayat (D - E)		36.253.095	-
G- Emeklilik Teknik Gelir		166.433.825	-
1- Fon İşletim Gelirleri	25	154.275.791	-
2- Yönetim Gideri Kesintisi	25	6.145.268	-
3- Giriş Aidatı Gelirleri	25	2.996.800	-
4- Ara Verme Halinde Yönetim Gideri Kesintisi	25	3.015.966	-
5- Özel Hizmet Gideri Kesintisi		-	-
6- Sermaye Tahsis Avansı Değer Artış Gelirleri		-	-
7- Diğer Teknik Gelirler		-	-
H- Emeklilik Teknik Gideri		(164.903.566)	-
1- Fon İşletim Giderleri		(16.899.437)	-
2- Sermaye Tahsis Avansları Değer Azalış Giderleri		-	-
3- Faaliyet Giderleri	32	(114.701.966)	-
4- Diğer Teknik Giderler		(33.302.163)	-
I- Teknik Bölüm Dengesi- Emeklilik (G - H)		1.530.259	-

Takip eden dipnotlar konsolide finansal tabloların tamamlayıcı parçasını oluştururlar.

HDI SİGORTA ANONİM ŞİRKETİ

1 OCAK – 31 ARALIK 2023 VE 2022 HESAP DÖNEMLERİNE AİT AYRINTILI KONSOLİDE GELİR TABLOLARI

(Para birimi aksi belirtilmedikçe Türk Lirası (“TL”) olarak ifade edilmiştir.)

	Dipnot	Bağımsız Denetimden Geçmiş Cari Dönem 1 Ocak -31 Aralık 2023	Bağımsız Denetimden Geçmiş Cari Dönem 1 Ocak -31 Aralık 2022
II-TEKNİK OLMAYAN BÖLÜM			
C- Teknik Bölüm Dengesi- Hayat Dışı (A-B)		4.156.188.812	91.059.496
F- Teknik Bölüm Dengesi- Hayat (D-E)		36.253.095	-
I - Teknik Bölüm Dengesi- Emeklilik (G-H)		1.530.259	-
J- Genel Teknik Bölüm Dengesi (C+F+I)		4.193.972.166	91.059.496
K- Yatırım Gelirleri	4.2	4.508.148.586	1.540.190.321
1- Finansal Yatırımlardan Elde Edilen Gelirler	4.2	2.098.179.758	443.155.223
2- Finansal Yatırımların Nakde Çevrilmesinden Elde Edilen Karlar	4.2	188.061.271	58.278.808
3- Finansal Yatırımların Değerlemesi	4.2	789.532.261	574.292.652
4- Kambiyo Karları	4.2	1.421.368.923	453.991.211
5- İştiraklerden Gelirler	4.2	734.547	399.183
6- Bağlı Ortaklıklar ve Müşterek Yönetime Tabi Teşebbüslerden Gelirler		-	-
7- Arazi, Arsa ile Binalardan Elde Edilen Gelirler	4.2	6.119.211	10.073.244
8- Türev Ürünlerden Elde Edilen Gelirler	4.2	4.152.615	-
9- Diğer Yatırımlar		-	-
10- Hayat Teknik Bölümünden Aktarılan Yatırım Gelirleri		-	-
L- Yatırım Giderleri		(4.730.418.631)	(1.776.412.245)
1- Yatırım Yönetim Giderleri - Faiz Dahil	4.2 ve 34	(29.485.902)	(12.655.104)
2- Yatırımlar Değer Azalışları	4.2	(171.430.234)	(10.030.258)
3- Yatırımların Nakde Çevrilmesi Sonucunda Oluşan Zararlar	4.2	(2.496.172)	(619.637)
4- Hayat Dışı Teknik Bölümüne Aktarılan Yatırım Gelirleri		(4.198.127.879)	(1.524.841.963)
5- Türev Ürünler Sonucunda Oluşan Zararlar		-	-
6- Kambiyo Zararları	4.2	(179.140.544)	(170.787.466)
7- Amortisman Giderleri	6,7 ve 8	(138.802.077)	(32.398.880)
8- Diğer Yatırım Giderleri	4.2 ve 34	(10.935.823)	(25.078.937)
M- Diğer Faaliyetlerden ve Olağandışı Faaliyetlerden Gelir ve Karlar ile Gider ve Zararlar		(159.695.689)	(159.622.328)
1- Karşılıklar Hesabı	47	(485.221.323)	(271.659.555)
2- Reeskont Hesabı		-	-
3- Özellikli Sigortalı Hesabı		-	-
4- Enflasyon Düzeltmesi Hesabı		-	-
5- Ertelenmiş Vergi Varlığı Hesabı	21 ve 35	379.199.309	142.844.440
6- Ertelenmiş Vergi Yükümlülüğü Gideri		-	(96.152)
7- Diğer Gelir ve Karlar	47	20.788.154	1.056.581
8- Diğer Gider ve Zararlar	47	(74.474.415)	(31.767.642)
9- Önceki Yıl Gelir ve Karları		12.586	-
10- Önceki Yıl Gider ve Zararları		-	-
N- Dönem Net Karı veya Zararı		2.863.704.144	(287.695.810)
1- Dönem Karı ve Zararı		3.812.006.432	(304.784.756)
1.1- Ana Ortaklık Payları		3.631.075.223	(304.852.427)
1.2- Kontrol Gücü Olmayan Paylar		180.931.209	67.671
2- Dönem Karı Vergi ve Diğer Yasal Yükümlülük Karşılıkları	35	(948.302.288)	17.088.946
3- Dönem Net Kar veya Zararı		2.863.704.144	(287.695.810)
3.1- Ana Ortaklık Payları		2.735.206.861	(287.746.563)
3.2- Kontrol Gücü Olmayan Paylar		128.497.283	50.753
4- Enflasyon Düzeltme Hesabı		-	-

Takip eden dipnotlar konsolide finansal tabloların tamamlayıcı parçasını oluştururlar.

HDI SİGORTA ANONİM ŞİRKETİ

1 OCAK – 31 ARALIK 2023 VE 2022 ARA HESAP DÖNEMLERİNE AİT AYRINTILI KONSOLİDE NAKİT AKIŞ TABLOLARI

(Para birimi aksi belirtilmedikçe Türk Lirası (“TL”) olarak ifade edilmiştir.)

	Dipnot	Bağımsız Denetimden Geçmiş Cari Dönem 31 Aralık 2023	Bağımsız Denetimden Geçmiş Önceki Dönem 31 Aralık 2022
A- ESAS FAALİYETLERDEN KAYNAKLANAN NAKİT AKIMLARI			
1. Sigortacılık faaliyetlerinden elde edilen nakit girişleri		27.722.485.748	12.000.477.086
2. Reasürans faaliyetlerinden elde edilen nakit girişleri		-	-
3. Emeklilik faaliyetlerinden elde edilen nakit girişleri		6.788.349.653	-
4. Sigortacılık faaliyetleri nedeniyle yapılan nakit çıkışı		(19.393.262.039)	(9.496.876.319)
5. Reasürans faaliyetleri nedeniyle nakit çıkışı		-	-
6. Emeklilik faaliyetleri nedeniyle nakit çıkışı		(7.014.805.887)	-
7. Esas faaliyetler sonucu oluşan nakit		8.102.767.475	2.503.600.767
8. Faiz ödemeleri		-	-
9. Gelir vergisi ödemeleri		(698.343.413)	(68.750.007)
10. Diğer nakit girişleri		438.812.499	1.679.766.550
11. Diğer nakit çıkışları		(4.370.536.335)	(1.285.813.019)
12. Esas faaliyetlerden kaynaklanan net nakit		3.472.700.226	2.828.804.291
B- YATIRIM FAALİYETLERİNDEN KAYNAKLANAN NAKİT AKIMLARI			
1. Maddi varlıkların satışı		125.056.414	14.895.710
2. Maddi varlıkların iktisabı	6 ve 8	(322.963.029)	(144.922.612)
3. Mali varlık iktisabı		(4.300.057.650)	(3.094.084.534)
4. Mali varlıkların satışı		3.879.432.780	1.553.466.587
5. Alınan faizler		2.867.382.462	1.028.315.989
6. Alınan temettüleri		734.547	399.183
7. Diğer nakit girişleri		180.893.571	-
8. Diğer nakit çıkışları		(1.291.254.932)	-
9. Yatırım faaliyetlerinden kaynaklanan/ (kullanılan) net nakit		1.139.224.163	(641.929.677)
C- FİNANSMAN FAALİYETLERİNDEN KAYNAKLANAN NAKİT AKIMLARI			
1. Hisse senedi ihracı		-	-
2. Kredilerle ilgili nakit girişleri		-	-
3. Finansal kiralama borçları ödemeleri		(49.925.652)	(26.875.363)
4. Ödenen temettüleri		-	-
5. Diğer nakit girişleri		-	135.342
6. Diğer nakit çıkışları		-	-
7. Finansman faaliyetlerinde kullanılan net nakit		(49.925.652)	(26.740.021)
D- KUR FARKLARININ NAKİT VE NAKİT BENZERLERİNE OLAN ETKİSİ		1.047.878.939	211.219.154
E- Nakit ve nakit benzerlerinde meydana gelen artış		5.609.877.676	2.371.353.747
F- Dönem başındaki nakit ve nakit benzerleri mevcudu	14	5.614.179.861	3.242.961.456
G- Dönem sonundaki nakit ve nakit benzerleri mevcudu	14	11.224.057.537	5.614.315.203

Takip eden dipnotlar konsolide finansal tabloların tamamlayıcı parçasını oluştururlar.

HDI SİGORTA ANONİM ŞİRKETİ

1 OCAK – 31 ARALIK 2023 VE 2022 HESAP DÖNEMLERİNE AİT KONSOLİDE ÖZSERMAYE DEĞİŞİM TABLOLARI

(Para birimi aksi belirtilmedikçe Türk Lirası (“TL”) olarak ifade edilmiştir.)

Özsermaye Değişim Tablosu- Bağımsız Denetimden Geçmiş														
ÖNCEKİ DÖNEM	Dipnot	Sermaye	İşletmenin Kendi Hisse Senetleri	Varlıklarda Değer Artışı	Özsermaye Enflasyon Düzeltmesi Farkları	Yabancı Para Çevrim Farkları	Yasal Yedekler	Statü Yedekleri	Diğer Yedekler ve Dağıtılmamış Karlar	Net Dönem Karı/Zararı	Geçmiş Yıllar Karları	Ana ortaklığa ait özsermaye	Kontrol gücü olmayan paylar	Toplam özsermaye
I – Önceki Dönem Sonu Bakiyesi – 31 Aralık 2021		405.248.920	-	35.369.599	-	-	27.084.028	-	136.525.720	199.758.670	315.271.814	1.119.258.751	-	1.119.258.751
A – Sermaye Artırımı		-	-	-	-	-	-	-	-	-	-	-	-	-
1 – Nakit		1.227.045.600	-	-	-	-	-	-	-	-	-	1.227.045.600	-	1.227.045.600
2 – İç Kaynaklardan		-	-	-	-	-	-	-	-	-	-	-	-	-
B – Bağlı Ortalık kuruluşu Nedeniyle Meydana gelen Artış		-	-	-	-	-	-	-	-	-	-	-	95.000.000	95.000.000
C – Gelir Tablosunda Yer Almayan Kazanç ve Kayıplar	15	-	-	(54.212.071)	-	-	-	-	-	-	-	(54.212.071)	-	(54.212.071)
D – Finansal Varlıkların Değerlemesi	15	-	-	110.039.642	-	-	-	-	-	-	-	110.039.642	-	110.039.642
E – Yabancı Para Çevrim Farkları		-	-	-	-	-	-	-	-	-	-	-	-	-
F – Diğer Kazanç ve Kayıplar		-	-	-	-	-	-	-	-	-	-	-	-	-
G – Enflasyon Düzeltme Farkları		-	-	-	-	-	-	-	-	-	-	-	-	-
H – Net Dönem Karı/Zararı		-	-	-	-	-	-	-	(287.746.563)	-	-	(287.746.563)	50.753	(287.695.810)
I – Dağıtılan Temettü		-	-	-	-	-	-	-	-	-	-	-	-	-
J – Transfer		-	-	-	-	-	9.248.708	-	-	(199.758.670)	190.509.962	-	-	-
II – Dönem Sonu Bakiyesi – 31 Aralık 2022		1.632.294.520	-	91.197.170	-	-	36.332.736	-	136.525.720	(287.746.563)	505.781.776	2.114.385.359	95.050.753	2.209.436.112

Özsermaye Değişim Tablosu- Bağımsız Denetimden Geçmiş														
CARİ DÖNEM	Dipnot	Sermaye	İşletmenin Kendi Hisse Senetleri	Varlıklarda Değer Artışı	Özsermaye Enflasyon Düzeltmesi Farkları	Yabancı Para Çevrim Farkları	Yasal Yedekler	Statü Yedekleri	Diğer Yedekler ve Dağıtılmamış Karlar	Net Dönem Karı/Zararı	Geçmiş Yıllar Karları	Ana ortaklığa ait özsermaye	Kontrol gücü olmayan paylar	Toplam özsermaye
I - Önceki Dönem Sonu Bakiyesi - 31 Aralık 2022		1.632.294.520	-	91.197.170	-	-	36.332.736	-	136.525.720	(287.746.563)	505.781.776	2.114.385.359	95.050.753	2.209.436.112
A - Sermaye Artırımı		-	-	-	-	-	-	-	-	-	-	-	-	-
1 - Nakit		-	-	-	-	-	-	-	-	-	-	-	-	-
2 - İç Kaynaklardan		-	-	-	-	-	-	-	-	-	-	-	-	-
B – Bağlı Ortalık kuruluşu Nedeniyle Meydana gelen Artış		-	-	-	-	-	-	-	-	-	-	-	265.413.392	265.413.392
C – Gelir Tablosunda Yer Almayan Kazanç ve Kayıplar	15	-	-	3.660.326	-	-	-	-	1.048.713	-	-	4.709.039	-	4.709.039
D – Finansal Varlıkların Değerlemesi	15	-	-	(166.758.407)	-	-	-	-	-	-	-	(166.758.407)	-	(166.758.407)
E – Yabancı Para Çevrim Farkları		-	-	-	-	-	-	-	-	-	-	-	-	-
F – Diğer Kazanç ve Kayıplar		-	-	-	-	-	-	-	-	-	-	-	-	-
G – Enflasyon Düzeltme Farkları		-	-	-	-	-	-	-	-	-	-	-	-	-
H – Net Dönem Karı/Zararı		-	-	-	-	-	-	-	-	2.735.206.861	-	2.735.206.861	128.497.283	2.863.704.144
I – Dağıtılan Temettü		-	-	-	-	-	-	-	-	-	-	-	-	-
J – Transfer		-	-	-	-	-	471.528	-	1.302.750	287.746.563	(289.520.841)	-	-	-
II - Dönem Sonu Bakiyesi - 31 Aralık 2023		1.632.294.520	-	(71.900.911)	-	-	36.804.264	-	138.877.183	2.735.206.861	216.260.935	4.687.542.852	488.961.428	5.176.504.280

Takip eden dipnotlar konsolide finansal tabloların tamamlayıcı parçasını oluştururlar.

HDI SİGORTA ANONİM ŞİRKETİ

1 OCAK – 31 ARALIK 2023 HESAP DÖNEMİNE AİT KAR DAĞITIM TABLOSU

(Para birimi aksi belirtilmedikçe Türk Lirası (“TL”) olarak ifade edilmiştir.)

	Dipnot	Cari Dönem (*) 1 Ocak – 31 Aralık 2023	Geçmiş Dönem 1 Ocak – 31 Aralık 2022
İ. DÖNEM KARININ DAĞITIMI			
1.1 DÖNEM KARI/(ZARARI)		3.410.628.111	(317.113.412)
1.2. ÖDENECEK VERGİ VE YASAL YÜKÜMLÜLÜKLER		(817.694.414)	20.088.304
1.2.1. Kurumlar Vergisi (Gelir Vergisi)		(817.694.414)	20.088.304
1.2.2. Gelir Vergisi Kesintisi		-	-
1.2.3. Diğer Vergi ve Yasal Yükümlülükler		-	-
A. NET DÖNEM KARI/(ZARARI) (1.1-1.2)		2.592.933.697	(297.025.108)
1.3. GEÇMİŞ DÖNEM ZARARLARI		-	-
1.4. BİRİNCİ TERTİP YASAL AKÇE		-	-
1.5. ŞİRKETTE BIRAKILMASI VE TASARRUFU ZORUNLU YASAL FONLAR (-)		-	-
B. DAĞITILABİLİR NET DÖNEM KARI/(ZARARI) [A-(1.3 + 1.4 +1.5)]		-	-
1.6. ORTAKLARA BİRİNCİ TEMETTÜ (-)		-	-
1.6.1 Hisse Senedi Sahiplerine		-	-
1.6.2. İmtiyazlı Hisse Senedi Sahiplerine		-	-
1.6.3. Katılma İntifa Senedi Sahiplerine		-	-
1.6.4. Kara İştirakli Tahvil Sahiplerine		-	-
1.6.5. Kar ve Zarar Ortaklığı Belgesi Sahiplerine		-	-
1.7. PERSONELE TEMETTÜ (-)		-	-
1.8. YÖNETİM KURULUNA TEMETTÜ (-)		-	-
1.9. ORTAKLARA İKİNCİ TEMETTÜ (-)		-	-
1.9.1. Hisse Senedi Sahiplerine		-	-
1.9.2. İmtiyazlı Hisse Senedi Sahiplerine		-	-
1.9.3. Katılma İntifa Senedi Sahiplerine		-	-
1.9.4. Kara İştirakli Tahvil Sahiplerine		-	-
1.9.5. Kar ve Zarar Ortaklığı Belgesi Sahiplerine		-	-
1.10. İKİNCİ TERTİP YASAL YEDEKLER AKÇE (-)		-	-
1.11. STATÜ YEDEKLERİ (-)		-	-
1.12. OLAĞANÜSTÜ YEDEKLER		-	-
1.13. DİĞER YEDEKLER		-	-
1.14. ÖZEL FONLAR		-	-
II. YEDEKLERDEN DAĞITIM		-	-
2.1. DAĞITILAN YEDEKLER		-	-
2.2. İKİNCİ TERTİP YASAL YEDEKLER		-	-
2.3. ORTAKLARA PAY (-)		-	-
2.3.1. Hisse Senedi Sahiplerine		-	-
2.3.2. İmtiyazlı Hisse Senedi Sahiplerine		-	-
2.3.3. Katılma İntifa Senedi Sahiplerine		-	-
2.3.4. Kara İştirakli Tahvil Sahiplerine		-	-
2.3.5. Kar ve Zarar Ortaklığı Belgesi Sahiplerine		-	-
2.4. PERSONELE PAY (-)		-	-
2.5. YÖNETİM KURULUNA PAY (-)		-	-
III. HİSSE BAŞINA KAR/(ZARAR)		-	-
3.1. Hisse Senedi Sahiplerine		-	-
3.2. Hisse Senedi Sahiplerine (%)		-	-
3.3. İmtiyazlı Hisse Senedi Sahiplerine		-	-
3.4. İmtiyazlı Hisse Senedi Sahiplerine (%)		-	-
IV. HİSSE BAŞINA TEMETTÜ		-	-
4.1. Hisse Senedi Sahiplerine		-	-
4.2. Hisse Senedi Sahiplerine (%)		-	-
4.3. İmtiyazlı Hisse Senedi Sahiplerine		-	-
4.4. İmtiyazlı Hisse Senedi Sahiplerine (%)		-	-

(*) Cari döneme ait karın dağıtım hakkında Şirket'in yetkili organı Genel Kurul'dur. Konsolide olmayan finansal tabloların düzenlendiği tarih itibarıyla Şirket'in yıllık olağan Genel Kurul toplantısı yapılmamıştır.

Takip eden dipnotlar konsolide finansal tabloların tamamlayıcı parçasını oluştururlar.

HDI SİGORTA ANONİM ŞİRKETİ

1 OCAK – 31 ARALIK 2023 HESAP DÖNEMİNE AİT KONSOLİDE FİNANSAL TABLOLARA İLİŞKİN DİPNOTLAR

(Para birimi aksi belirtilmedikçe Türk Lirası (“TL”) olarak ifade edilmiştir.)

1. Genel bilgiler

1.1 Ana şirketin adı ve grubun son sahibi

31 Aralık 2023 ve 31 Aralık 2022 tarihleri itibarıyla, HDI Sigorta Anonim Şirketi'nin (“Şirket”) sermayesinde doğrudan veya dolaylı hakimiyeti söz konusu olan sermaye grubu Alman Talanx AG bünyesinde yer alan HDI International AG'dir (2.13 no'lu dipnot).

31 Aralık 2023 tarihi itibarıyla düzenlenen konsolide finansal tablolar Şirket ve bağlı ortaklığı HDI Katılım Sigorta Anonim Şirketi, Fiba Sigorta Anonim Şirketi ve HDI Fiba Emeklilik ve Hayat A.Ş.'yi (“HDI Katılım Sigorta”, “Fiba Sigorta”, “HDI Fiba Emeklilik” veya “Bağlı Ortaklık”) (hep birlikte “Grup” olarak anılacaktır) içermektedir.

1.2 Kuruluşun ikametgahı ve yasal yapısı, şirket olarak oluştuğu ülke ve kayıtlı büronun adresi (veya eğer kayıtlı büronun olduğu yerden farklıysa, faaliyetin sürdürüldüğü esas yer)

Şirket, 22 Şubat 1995 yılında Türkiye’de tescil edilmiş olup, Türk Ticaret Kanunu (“TTK”) hükümlerine göre kurulmuş Anonim Şirket statüsündedir. Şirket, Sahrayıcedit Mah. Batman Sokak HDI Sigorta Binası, No.6 34734 Kadıköy-İstanbul/Türkiye adresinde faaliyet göstermektedir.

Şirket, taraflar arasında imzalanan satış anlaşması çerçevesinde 30 Haziran 2006 tarihi itibarıyla Alman Talanx AG bünyesinde yer alan HDI-Gerling International Holding AG (yeni adıyla “HDI International AG”) tarafından devralınmış, buna müteakip Şirket’in ünvanı “HDI Sigorta Anonim Şirketi” olarak değiştirilmiştir.

Şirket, T.C. Hazine ve Maliye Bakanlığı'nın (“Hazine ve Maliye Bakanlığı”) 4 Ağustos 2015 tarih ve 70761236-301.08/23528 sayılı onayına istinaden CIV Hayat Sigorta A.Ş. ile 8 Ekim 2015 tarihi itibarıyla devralma suretiyle birleşmiş olup, birleşme işlemi 28 Ekim 2015 tarih ve 8935 sayılı ticaret sicil gazetesinde onaylanmıştır.

Şirket'in ana ortağı HDI International AG, 3 Mayıs 2018 tarihinde Liberty Sigorta A.Ş.'nin (“Liberty Sigorta”) sermayesinin %99,4'ünü temsil eden payları satın almıştır. Şirket, 25 Ekim 2018 tarihinde yapılan Olağanüstü Genel Kurul toplantısında alınan karara istinaden, 31 Ekim 2018 tarihinde Liberty Sigorta ile birleşmiştir. Birleşme, Liberty Sigorta'nın bir bütün halinde HDI Sigorta A.Ş. tarafından devralınması şeklinde gerçekleşmiştir. İlgili birleşme, 21 Eylül 2018 tarihinde, Hazine ve Maliye Bakanlığı'nın 0761236-301.08[301.08]-E.23286 sayılı onay yazısı ve T.C. Ticaret Bakanlığı İç Ticaret Genel Müdürlüğü'nün 26 Eylül 2018 tarih ve 5003 5491-431.02-E-00037497760 sayılı onay yazısı ile onaylanmıştır.

Şirket, 29 Ağustos 2019 tarihinde Ergo Sigorta A.Ş.'nin hisselerinin tamamını satın almıştır. Hazine ve Maliye Bakanlığı'nın 29 Kasım 2019 tarih ve 70761236-301.08-E.525318 sayılı yazısı ile alınmış olan “Devralma yoluyla” birleşme onayı ve 29 Kasım 2019 tarihinde yapılan Yönetim Kurulu toplantısında alınan karara istinaden, Şirket 2 Aralık 2019 tarihinde Ergo Sigorta A.Ş. ile birleşmiştir. Birleşme, 2 Aralık 2019 tarihinde İstanbul Ticaret Sicili Müdürlüğü tarafından onaylanmış olup, ilgili karar 9967 sayılı ve 6 Aralık 2019 tarihli Ticaret Sicil Gazetesi'nde yayımlanmıştır. Birleşme, Ergo Sigorta A.Ş.'nin bir bütün halinde HDI Sigorta A.Ş. tarafından devralınması şeklinde gerçekleşmiştir.

HDI SİGORTA ANONİM ŞİRKETİ

1 OCAK – 31 ARALIK 2023 HESAP DÖNEMİNE AİT KONSOLİDE FİNANSAL TABLOLARA İLİŞKİN DİPNOTLAR

(Para birimi aksi belirtilmedikçe Türk Lirası (“TL”) olarak ifade edilmiştir.)

1. Genel bilgiler (Devamı)

1.2 Kuruluşun ikametgahı ve yasal yapısı, şirket olarak oluştuğu ülke ve kayıtlı büronun adresi (veya eğer kayıtlı büronun olduğu yerden farklıysa, faaliyetin sürdürüldüğü esas yer) (Devamı)

Şirket, katılım sigortacılığında faaliyet göstermek üzere hisselerinin tamamına sahip olduğu HDI Katılım Sigorta A.Ş.’yi (“HDI Katılım Sigorta”) 27 Ekim 2021 tarihinde kurmuş olup; bu şirketin ruhsat başvuru süreci 4 Ocak 2023 tarihinde Ticaret Sicil Gazetesi’nde yayımlanarak tamamlanmıştır.

Şirket, hayat dışı sigortacılık alanında faaliyet göstermek üzere hisselerinin %50’sine sahip olduğu Fiba Sigorta A.Ş.’yi (“Fiba Sigorta”) 30 Aralık 2022 tarihinde kurmuştur. Sigortacılık ve Özel Emeklilik Düzenleme ve Denetleme Kurumu’nun (“SEDDK”) 8 Mayıs 2023 tarihli ve E-97354901-044-2141804 sayılı yazısına istinaden Fiba Sigorta ruhsat başvuru süreci tamamlanmış ve bu husus 16 Mayıs 2023 tarihli 10832 Sayılı Türkiye Ticaret Sicil Gazetesinin 652.sayfasında ilan edilmiştir.

Şirket, hayat ve emeklilik alanında faaliyet göstermek üzere HDI Fiba Emeklilik ve Hayat A.Ş.’nin (“HDI Fiba Emeklilik”) sermayesinin %60’ını temsil eden payları 16 Ocak 2023 tarihi itibarıyla satın almıştır.

1.3 İşletmenin fiili faaliyet konusu

Grup, başta yangın, nakliyat, oto kaza, oto dışı kaza (sorumluluk sigortaları), ferdi kaza, mühendislik, hayat, bireysel emeklilik ve tarım olmak üzere hayat ve hayat dışı sigortacılık branşlarında faaliyet göstermektedir.

Grup, 31 Aralık 2023 tarihi itibarıyla İç Anadolu, Marmara, Ege, Güney Anadolu, Karadeniz, Akdeniz, Orta Anadolu, Samsun ve İstanbul Bölge Müdürlüğü ile 4.410 yetkili acente, 206 broker ve 25 banka (31 Aralık 2022: 3.358 yetkili acente, 139 broker ve 16 banka) ile çalışmaktadır.

1.4 Kuruluşun faaliyetlerinin ve esas çalışma alanlarının niteliklerinin açıklanması

Grup, faaliyetlerini 14 Haziran 2007 tarih ve 26552 sayılı Resmî Gazete’de yayımlanan 5684 sayılı Sigortacılık Kanunu ve bu kanuna dayanılarak Hazine ve Maliye Bakanlığı tarafından yayımlanan diğer yönetmelik ve düzenlemeler çerçevesinde yürütmekte olup; hayat dışı sigortacılık branşlarında faaliyetlerini sürdürmektedir. SEDDK’nın kurulması ve sigortacılık sektörüne ilişkin düzenleme faaliyetine başlamasından önceki sigortacılık mevzuatı ise T.C Hazine ve Maliye Bakanlığı (“Hazine ve Maliye Bakanlığı”) tarafından yayımlanmıştır.

1.5 Kategorileri itibarıyla dönem içinde çalışan personelin ortalama sayısı

Kategorileri itibarıyla dönem içinde çalışan personelin ortalama sayısı aşağıdaki gibidir:

	1 Ocak- 31 Aralık 2023	1 Ocak 31 Aralık 2022
Üst düzey yöneticiler (*)	28	6
Diğer personel	955	718
Toplam	983	724

(*) Grup’un genel müdür ve genel müdür yardımcıları dahil edilmiştir.

HDI SİGORTA ANONİM ŞİRKETİ

1 OCAK – 31 ARALIK 2023 HESAP DÖNEMİNE AİT KONSOLİDE FİNANSAL TABLOLARA İLİŞKİN DİPNOTLAR

(Para birimi aksi belirtilmedikçe Türk Lirası (“TL”) olarak ifade edilmiştir.)

1. Genel bilgiler (Devamı)

1.6 Üst yönetime sağlanan ücret ve benzeri menfaatler

31 Aralık 2023 tarihinde sona eren hesap döneminde, yönetim kurulu başkan ve üyeleriyle genel müdür, genel müdür yardımcıları gibi üst yöneticilere sağlanan ücret ve benzeri menfaatlerin toplam tutarı 103.950.571 TL’dir (1 Ocak - 31 Aralık 2022: 20.461.390 TL).

1.7 Konsolide finansal tablolarda; yatırım gelirlerinin ve faaliyet giderlerinin (personel, yönetim, araştırma geliştirme, pazarlama ve satış, dışarıdan sağlanan fayda ve hizmetler ile diğer faaliyet giderleri) dağıtımında kullanılan anahtarlar

Şirketlerce hazırlanan konsolide finansal tablolarda kullanılan anahtara ilişkin usul ve esaslar, Hazine ve Maliye Bakanlığı tarafından 4 Ocak 2008 tarih ve 2008/1 sayılı “Sigortacılık Hesap Planı Çerçevesinde Hazırlanmakta Olan Finansal Tablolarda Kullanılan Anahtarların Usul ve Esaslarına İlişkin Genelge” si yine Hazine ve Maliye Bakanlığı tarafından yayımlanan 9 Ağustos 2010 tarih ve 2010/9 sayılı “Sigortacılık Hesap Planı Çerçevesinde Hazırlanmakta Olan Finansal Tablolarda Kullanılan Anahtarların Usul ve Esaslarına İlişkin Genelgede Değişiklik Yapılmasına İlişkin Genelge” ile değiştirilmiştir.

Grup tarafından hayat dışı teknik karşılıkları karşılayan varlıkların yatırıma yönlendirilmesinden elde edilen tüm gelirler, teknik olmayan bölümden teknik bölüme aktarılır.

Faaliyet giderleri alt branşlara; her bir alt branş için son 3 yılda üretilen poliçe sayısı, brüt yazılan prim miktarı ile hasar ihbar adedinin toplam üretilen poliçe sayısı, brüt yazılan prim miktarına ve hasar ihbar adedine oranlanmasıyla bulunan üç oranın ortalamasına göre dağıtılmaktadır.

1.8 Konsolide finansal tabloların tek bir şirket mi yoksa şirketler grubunu mu içerdiği

Konsolide finansal tablolar, Şirket ve Bağlı Ortaklıklarının konsolide finansal bilgilerini içermekte olup, uygulanan konsolidasyon esaslarına ilişkin bilgiler 2.2 Konsolidasyon dipnotunda detaylandırılmıştır.

Sermayesinde sahip olduğu %100 oranındaki payla Şirket’in bağlı ortaklığı konumundaki HDI Katılım Sigorta A.Ş.’nin, %50 oranındaki payla Fiba Sigorta A.Ş.’nin ve %60 oranındaki payla HDI Fiba Emeklilik ve Hayat A.Ş.’nin 31 Aralık 2023 tarihi itibarıyla hazırlanan finansal tabloları tam konsolidasyon yöntemine göre konsolide edilmiştir.

1.9 Raporlayan işletmenin adı veya diğer kimlik bilgileri ve bu bilgide önceki raporlama dönemi sonundan beri olan değişiklikler

Şirket’in Ticaret Unvanı : HDI Sigorta Anonim Şirketi
Şirket’in Genel Müdürlüğü’nün Adresi : Sahrayıcedit Mahallesi Batman Sokak
No:6 Kadıköy/İstanbul
Şirket’in elektronik site adresi : www.hdisigorta.com.tr

1.10 Raporlama döneminden sonraki olaylar

1 Ocak - 31 Aralık 2023 hesap dönemine ait konsolide finansal tabloların değiştirme ve onaylama yetkisi Genel Kurul’da olup, söz konusu finansal tablolar, Şirket yönetimi ve aktüeri tarafından 15 Nisan 2024 tarihinde imzalanarak onaylanmıştır.

HDI SİGORTA ANONİM ŞİRKETİ

1 OCAK – 31 ARALIK 2023 HESAP DÖNEMİNE AİT KONSOLİDE FİNANSAL TABLOLARA İLİŞKİN DİPNOTLAR

(Para birimi aksi belirtilmedikçe Türk Lirası (“TL”) olarak ifade edilmiştir.)

2. Önemli muhasebe politikalarının özeti

2.1 Hazırlık esasları

2.1.1 Konsolide finansal tabloların düzenlenmesinde kullanılan temeller ve kullanılan özel muhasebe politikalarıyla ilgili bilgiler

Grup, konsolide finansal tablolarını 5684 sayılı Sigortacılık Kanunu ve 18 Ekim 2019 tarihli Cumhurbaşkanlığı Kararnamesi ile kurulan SEDDK tarafından sigorta ve reasürans şirketleri için öngörülen esaslara göre hazırlamaktadır. SEDDK'nın kurulması ve sigortacılık sektörü ne ilişkin düzenleme faaliyetine başlamasından önceki finansal raporlamaya ilişkin sigortacılık mevzuatı ise Hazine ve Maliye Bakanlığı tarafından yayımlanmıştır.

Konsolide finansal tablolar, Hazine ve Maliye Bakanlığı tarafından, 30 Aralık 2004 tarih ve 25686 sayılı Resmi Gazete’de yayımlanan Sigortacılık Hesap Planı ve İzahnamesi Hakkında Tebliğ (Sigortacılık Muhasebe Sistemi Tebliğ No:1) içerisinde yer alan Sigortacılık Hesap Planı ile 27 Aralık 2011 tarih ve 2011/14 sayılı Sigortacılık Hesap Planında Yeni Hesap Kodları Açılmasına Dair Sektör Duyurusu uyarınca düzenlenmektedir. Düzenlenen finansal tabloların biçim ve içerikleri ile bunların açıklama ve dipnotları 18 Nisan 2008 tarih ve 26851 sayılı Resmi Gazete’de yayımlanan Finansal Tabloların Sunumu Hakkında Tebliğ ve 31 Mayıs 2012 tarih ve 2012/7 sayılı Yeni Hesap Kodları ile Finansal Tabloların Sunumuna İlişkin Sektör Duyurusu uyarınca belirlenmektedir.

Grup, 1 Ocak 2008 tarihinden itibaren faaliyetlerini, 14 Temmuz 2007 tarihinde yayımlanan ve 1 Ocak 2008 tarihinde yürürlüğe giren “Sigorta ve Reasürans Şirketleri ile Emeklilik Şirketlerinin Finansal Raporlamaları Hakkında Yönetmelik” doğrultusunda, söz konusu yönetmelik ve Kamu Gözetimi, Muhasebe ve Denetim Standartları Kurumu (“KGK”) tarafından açıklanan Türkiye Finansal Raporlama Standartları (“TFRS”) ile T.C. Hazine ve Maliye Bakanlığı tarafından muhasebe ve finansal raporlama esaslarına ilişkin yayımlanan diğer yönetmelik, açıklama ve genelgeler çerçevesinde muhasebeleştirilmektedir. T.C. Hazine ve Maliye Bakanlığı’nın 18 Şubat 2008 tarih ve 9 sayılı yazısına istinaden 2008 yılında “TMS 1 - Finansal Tablolar ve Sunum”, “TMS 27 - Konsolide ve Konsolide Olmayan Finansal Tablolar”, “TFRS 1 - TFRS’ye Geçiş” ve “TFRS 4 - Sigorta Sözleşmeleri” bu uygulamanın kapsamı dışında tutulmuştur. Bununla birlikte, sigorta şirketlerinin 31 Aralık 2008 tarih ve 27097 sayılı Resmi Gazete’de yayımlanan Sigorta ve Reasürans Şirketleri ile Emeklilik Şirketlerinin Konsolide Finansal Tablolarının Düzenlenmesine ilişkin Tebliğ’e istinaden konsolide finansal tablo hazırlamaları gerekmektedir.

Grup, 31 Aralık 2023 tarihi itibarıyla, sigortacılık ile ilgili teknik karşılıklarını, 5684 Sayılı Sigortacılık Kanunu çerçevesinde çıkarılan ve 28 Temmuz 2010 tarih ve 27655 sayılı Resmi Gazete ile; 17 Temmuz 2012 ve 28356 sayılı Resmi Gazete’de yayımlanarak yürürlüğe girmiş olan değişiklikler sonrası “Sigorta ve Reasürans ile Emeklilik Şirketlerinin Teknik Karşılıklarına ve Bu Karşılıkların Yatırılacağı Varlıklara İlişkin Yönetmelik” (“Teknik Karşılıklar Yönetmeliği”) ve ilgili diğer mevzuat çerçevesinde hesaplamış ve konsolide finansal tablolara yansıtmıştır (2.23, 2.24, 2.25 ve 2.26 no’lu dipnotlar).

HDI SİGORTA ANONİM ŞİRKETİ

1 OCAK – 31 ARALIK 2023 HESAP DÖNEMİNE AİT KONSOLİDE FİNANSAL TABLOLARA İLİŞKİN DİPNOTLAR

(Para birimi aksi belirtilmedikçe Türk Lirası (“TL”) olarak ifade edilmiştir.)

2. Önemli muhasebe politikalarının özeti (Devamı)

2.1 Hazırlık esasları (Devamı)

2.1.2 Konsolide finansal tabloların anlaşılması için uygun olan diğer muhasebe politikaları

Diğer muhasebe politikalarına ilişkin bilgiler, 2.1.1 no’lu dipnotta ve bu raporun müteakip bölümlerinde her biri kendi başlığı altında açıklanmıştır.

2.1.3 Geçerli ve raporlama para birimi

İlişikteki finansal tablolar, Grup’un geçerli para birimi olan TL cinsinden sunulmuştur.

2.1.4 Konsolide finansal tablolarda sunulan tutarların yuvarlanma derecesi

TL olarak verilen finansal bilgiler, en yakın tam TL değerine yuvarlanarak gösterilmiştir.

2.1.5 Konsolide finansal tabloların düzenlenmesine kullanılan ölçüm temeli

Konsolide finansal tablolar, güvenilir ölçümü mümkün olması durumunda gerçeğe uygun değerleri üzerinden ölçülen finansal varlıklar haricinde yüksek enflasyon döneminin sona erdiği tarih kabul edilen 31 Aralık 2004 tarihine kadar enflasyon muhasebesinin etkilerine göre düzeltilmiş tarihi maliyet esasına göre hazırlanmıştır.

TMS 29 “Yüksek Enflasyonlu Ekonomilerde Finansal Raporlama” Standardına göre, fonksiyonel para birimi yüksek enflasyonlu bir ekonominin para birimi olan işletmeler finansal tablolarını raporlama dönemi sonundaki paranın satın alma gücüne göre raporlamaktadırlar. KGK’nın 23 Kasım 2023 tarihinde yaptığı açıklamaya istinaden, TFRS uygulayan işletmelerin 31 Aralık 2023 tarihinde veya sonrasında sona eren yıllık raporlama dönemine ait finansal tablolarının “TMS 29 Yüksek Enflasyonlu Ekonomilerde Finansal Raporlama” standardında yer alan muhasebe ilkelerine uygun olarak enflasyon etkisine göre düzeltilerek sunulması gerekmektedir. Aynı açıklamada, kendi alanlarında düzenleme ve denetleme yapmakla yetkili kurum ya da kuruluşların enflasyon muhasebesinin uygulanmasına yönelik farklı geçiş tarihleri belirleyebilecekleri ifade edilmiş olup, bu kapsamda SEDDK; 6 Aralık 2023 tarihli Kurul karar uyarınca; sigorta, reasürans ve emeklilik şirketlerinin 31 Aralık 2023 tarihli finansal tablolarının enflasyon düzeltmesine tabi tutulmayacağını açıklamıştır. Buna istinaden Grup’un 31 Aralık 2023 tarihli konsolide finansal tablolarında “TMS 29 Yüksek Enflasyonlu Ekonomilerde Finansal Raporlama Standardı” uygulanmamıştır.

2.1.6 Muhasebe politikaları, muhasebe tahminlerinde değişiklikler ve hatalar

Önceki dönem düzeltmeleri

Finansal durum ve performans trendlerinin tespitine imkan vermek üzere, cari konsolide dönem finansal tabloları önceki dönemle karşılaştırmalı olarak hazırlanmaktadır. Cari dönem konsolide finansal tabloların sunumu ile uygunluk sağlanması açısından karşılaştırmalı bilgiler gerekli görüldüğünde yeniden sınıflandırılır.

2.1.7 Karşılaştırmalı bilgiler ve önceki dönem finansal tabloların düzeltilmesi

Finansal durum ve performans trendlerinin tespitine imkan vermek üzere, cari dönem konsolide finansal tabloları önceki dönemle karşılaştırmalı olarak hazırlanmaktadır. Cari dönem konsolide finansal tabloların sunumu ile uygunluk sağlanması açısından karşılaştırmalı bilgiler gerekli görüldüğünde yeniden sınıflandırılır.

2.1.8 İşletme birleşmelerinin etkisi

2.32 no’lu dipnotta sunulmuştur.

HDI SİGORTA ANONİM ŞİRKETİ

1 OCAK – 31 ARALIK 2023 HESAP DÖNEMİNE AİT KONSOLİDE FİNANSAL TABLOLARA İLİŞKİN DİPNOTLAR

(Para birimi aksi belirtilmedikçe Türk Lirası (“TL”) olarak ifade edilmiştir.)

2. Önemli muhasebe politikalarının özeti (Devamı)

2.2 Konsolidasyon

Şirket’in 31 Aralık 2008 tarih ve 27097 sayılı Resmi Gazete’de yayımlanan ve 31 Mart 2009 tarihi itibarıyla yürürlüğe giren “Sigorta ve Reasürans Şirketleri ve Emeklilik Şirketlerinin Konsolide Finansal Tablolarının Düzenlenmesine İlişkin Tebliğ” (“Konsolidasyon Tebliği”) ile sigorta, reasürans ve emeklilik şirketlerinin; 31 Mart 2009 tarihinden itibaren konsolide finansal tablo yayımlaması istenmektedir.

Bağlı ortaklıklar

Bağlı ortaklıklar, Şirket’in ya (a) doğrudan ve/veya dolaylı olarak kendisine ait olan ve Şirket’in üzerinde oy haklarına sahip olduğu hisseler neticesinde şirketlerdeki hisselerle ilgili oy hakkının %50’den fazlasını kullanma yetkisine sahip olduğu ya da (b) oy hakkının %50’den fazlasını kullanma yetkisine sahip olmamakla birlikte mali ve işletme politikaları üzerinde fiili hâkimiyet etkisini kullanmak suretiyle, mali ve işletme politikalarını Şirket’in menfaatleri doğrultusunda kontrol etme yetkisi ve gücüne sahip olduğu şirketleri ifade eder. Kontrol, bir işletmenin faaliyetlerinden fayda elde etmek amacıyla finansal ve operasyonel politikaları üzerinde kontrol gücünün olması ile sağlanır.

Şirket, tam konsolidasyon yöntemine göre, bağlı ortaklıkların aktif, pasif, gelir, gider ve bilanço dışı kalemlerinin yüzde yüzü ana ortaklığın varlık, yükümlülük, gelir ve gider kalemleri ile birleştirilmiştir. Konsolidasyon kapsamındaki ortaklık arasındaki işlemlerden kaynaklanan bakiyeler ile gerçekleşmemiş karlar ve zararlar karşılıklı olarak mahsup edilmiştir.

Bağlı ortaklık unvanı	Aktif toplamı	Özkaynak toplamı	Geçmiş yıllar kar / (zararı)	Dönem net karı	Bağımsız denetimden geçip geçmediği	Dönemi
HDI Katılım	710.608.130	99.692.151	8.959.021	(115.570)	Geçti	31 Aralık 2023
Fiba Sigorta	468.323.486	268.916.679	101.507	48.815.173	Geçti	31 Aralık 2023
HDI Fiba Emeklilik	15.740.645.706	442.263.424	102.186.296	260.224.241	Geçti	31 Aralık 2023

Ana ortaklık dışı paylar

Şirket’in bağlı ortaklıkların net varlıklarındaki ana ortaklık dışı paylar Grup’un özkaynaklarının içinde ayrı olarak belirtilir. Azınlık payları, ilk işletme birleşmelerinde oluşan bu payların tutarından ve birleşme tarihinden itibaren özsermayedeki değişikliklerdeki ana ortaklık dışı payların tutarından oluşur. Bağlı Ortaklık’ın net dönem karlarından veya zararlarından Ana Ortaklık’ın doğrudan veya dolaylı kontrolü dışında kalan paylara isabet eden kısımları, konsolide gelir tablosunda “Azınlık Payları” kalemi içinde sınıflanmıştır.

2.3 Bölüm raporlaması

Grup, 31 Aralık 2023 ve 31 Aralık 2022 tarihleri itibarıyla sadece Türkiye’de ve sadece tek bir raporlanabilir bölüm olarak takip edilen hayat dışı sigortacılık (uzun süreli ferdi kaza dahil) alanında faaliyetlerini sürdürmekte olup halka açık olmadığından TFRS 8- “Faaliyet Bölümleri” standardı kapsamında bölüm raporlaması yapmamaktadır.

2.4 Yabancı para karşılıkları

İşlemler, Grup’un geçerli para birimi olan TL olarak kaydedilmektedir. Yabancı para cinsinden gerçekleştirilen işlemler, işlemlerin gerçekleştirildiği tarihlerdeki geçerli olan kurlardan kaydedilmektedir. Raporlama dönemi sonu itibarıyla, yabancı para cinsinden olan parasal varlık ve yükümlülükler, raporlama dönemi sonundaki kurlardan TL’ye çevrilmiş ve çevrim sonucu oluşan çevrim farkları finansal tablolarda kambiyo karları ve kambiyo zararları hesaplarına yansıtılmıştır.

HDI SİGORTA ANONİM ŞİRKETİ

1 OCAK – 31 ARALIK 2023 HESAP DÖNEMİNE AİT KONSOLİDE FİNANSAL TABLOLARA İLİŞKİN DİPNOTLAR

(Para birimi aksi belirtilmedikçe Türk Lirası (“TL”) olarak ifade edilmiştir.)

2. Önemli muhasebe politikalarının özeti (Devamı)

2.5 Maddi duran varlıklar

Maddi duran varlıklar, elde etme maliyetinden birikmiş amortismanın düşülmesi ile gösterilmektedir. Amortisman, maddi varlıkların faydalı ömürleri esas alınarak doğrusal amortisman yöntemi kullanılarak ayrılmaktadır. Maddi duran varlıkların, faydalı ömürleri esas alınarak tahmin edilen amortisman dönemleri aşağıda belirtilmiştir:

Maddi Duran Varlıklar	Tahmini Ekonomik Ömür (Yıl)	Amortisman Oranı (%)
Binalar (Yatırım amaçlı gayrimenkuller)	50	2
Makine ve teçhizatlar	5	20
Demirbaş ve tesisatlar	3-10	10-33
Motorlu taşıtlar	5	20
Diğer maddi varlıklar (özel maliyet bedelleri dahil)	5	20

Varlıklarda değer düşüklüğü olduğuna işaret eden koşulların mevcut olması halinde, olası bir değer düşüklüğünün tespiti amacıyla inceleme yapılır ve bu inceleme sonunda maddi varlığın kayıtlı değeri geri kazanılabilir değerinden fazla ise kayıtlı değeri, karşılık ayrılmak suretiyle geri kazanılabilir değerine indirilir. Maddi varlıkların elden çıkartılması dolayısıyla oluşan kar ve zararlar diğer yatırım giderleri hesaplarına dahil edilirler (6 no’lu dipnot).

Kullanım hakkı varlığı

Kullanım hakkı varlığı ilk olarak maliyet yöntemiyle muhasebeleştirilir ve birikmiş amortisman ve birikmiş değer düşüklüğü zararları düşülmüş ve kira yükümlülüğünün yeniden ölçümüne göre düzeltilmiş maliyeti üzerinden ölçülür. Grup, kullanım hakkı varlığını amortismanına tabi tutarken TMS 16 Maddi Duran Varlıklar standardında yer alan amortisman hükümlerini uygular.

2.6 Yatırım amaçlı gayrimenkuller

Grup’un faaliyetlerinde kullanılmak veya idari maksatlarla veya işlerin normal seyri esnasında satılmak yerine, kira elde etmek veya değer kazanımı amacıyla veya her ikisi için tutulan arazi ve binalar yatırım amaçlı gayrimenkuller olarak sınıflandırılmıştır. Yatırım amaçlı gayrimenkuller, maliyet değerinden birikmiş amortisman düşülmesi yoluyla konsolide finansal tablolara yansıtılmıştır (7 no’lu dipnot).

2.7 Maddi olmayan duran varlıklar

Maddi olmayan duran varlıklar iktisap edilmiş veya Grup tarafından geliştirilmiş bilgi sistemleri ve bilgisayar yazılımları bedellerini içermektedir. Maddi olmayan duran varlıklar, elde etme maliyeti üzerinden kaydedilir ve elde edildikleri tarihten sonra tahmini faydalı ömürleri üzerinden doğrusal amortisman yöntemi ile amortismanına tabi tutulur. Değer düşüklüğünün olması durumunda maddi olmayan duran varlıkların kayıtlı değeri, geri kazanılabilir değerine getirilir. Maddi olmayan duran varlıkların amortisman süreleri 5 yıldır (8 no’lu dipnot).

2.8 Finansal varlıklar

Sınıflama ve ölçme

Finansal varlıklar, vadeye kadar elde tutulacak finansal varlıklar, satılmaya hazır finansal varlıklar, alım satım amaçlı finansal varlıklar ve kredi ve alacaklar olarak dört grupta sınıflandırılabilir.

Krediler ve alacaklar (Esas faaliyetlerden alacaklar):

Kredi ve alacaklar, sabit veya belirlenebilir nitelikte ödemelere sahip olan, aktif bir piyasada işlem görmeyen ve borçluya para, mal ve hizmet sağlama yoluyla yaratılan türev olmayan finansal varlıklardır. Şirket’in finansal tablolarında kredi ve alacaklar, var ise değer düşüklüğü için ayrılan karşılık tutarı düşülerek, faizsiz bir alacak olması durumunda iskonto edilmiş değerleriyle; faizli bir alacak olması durumunda ise, etkin faiz yöntemiyle hesaplanan itfa edilmiş maliyetleri ile muhasebeleştirilmektedir.

HDI SİGORTA ANONİM ŞİRKETİ

1 OCAK – 31 ARALIK 2023 HESAP DÖNEMİNE AİT KONSOLİDE FİNANSAL TABLOLARA İLİŞKİN DİPNOTLAR

(Para birimi aksi belirtilmedikçe Türk Lirası (“TL”) olarak ifade edilmiştir.)

2. Önemli muhasebe politikalarının özeti (Devamı)

2.8 Finansal varlıklar (Devamı)

Satılmaya hazır finansal varlıklar

Satılmaya hazır finansal varlıklar, kredi ve alacaklar dışında kalan finansal varlıklardan oluşmaktadır.

Satılmaya hazır finansal varlıkların ilk kayda alınmaları maliyet bedelleri üzerinden olup, müteakip dönemlerde değerlemesi ilgili finansal varlıkların gerçeğe uygun değerleri üzerinden yapılmaktadır. Aktif bir piyasada işlem görmeyen yatırımlar için gerçeğe uygun değer değerlendirme yöntemleri kullanılarak hesaplanmakta; faiz, vade ve benzeri diğer koşullar bakımından aynı nitelikli piyasalarda işlem gören benzer menkul değerlerin piyasa fiyatları baz alınarak gerçeğe uygun değer tespiti yapılmaktadır. Satılmaya hazır finansal varlıkların gerçeğe uygun değerlerindeki değişikliklerden kaynaklanan ve menkullerin etkin faiz oranı yöntemiyle hesaplanan itfa edilmiş maliyeti ile gerçeğe uygun değeri arasındaki farkı ifade eden gerçekleşmemiş kar veya zararlar özkaynak kalemleri içerisinde “Finansal Varlıkların Değerlemesi” hesabında gösterilmektedir. Satılmaya hazır finansal varlıkların elden çıkarılması durumunda gerçeğe uygun değer uygulaması sonucunda özkaynak hesaplarında oluşan değer, kar veya zarara yansıtılmaktadır.

Gerçeğe uygun değer farkı gelir tablosuna yansıtılan finansal varlıklar

Gerçeğe uygun değeriyle ölçülen ve gelir tablosuyla ilişkilendirilen finansal varlıklar piyasada kısa dönemde oluşan fiyat ve benzeri unsurlardaki dalgalanmalardan kar sağlama amacıyla elde edilen veya elde edilme nedeninden bağımsız olarak, kısa dönemde kar sağlamaya yönelik bir portföyün parçası finansal enstrümanlar ile Grup’un performansını gerçeğe uygun değerine göre değerlendirdiği ve bu amaçla alım esnasında bu kategoride sınıflandırdığı finansal enstrümanlardan oluşmaktadır.

Dipnot 1.2’de anlatıldığı üzere, Şirket, 29 Ağustos 2019 tarihinde Ergo Sigorta A.Ş.’nin hisselerinin tamamını satın almıştır. Bu çerçevede, Ergo Sigorta A.Ş.’nin varlık ve yükümlülükleri, kontrolün olduğu tarih olan 29 Ağustos 2019 tarihi itibarıyla Şirket’in finansal tablolarına alınmıştır. Ergo Sigorta A.Ş., 9 Ağustos 2019 tarihinde “Adverse development cover” (“ADC”) olarak adlandırılan bir koruma anlaşması imzalamıştır. Söz konusu anlaşma koşullarına göre, Ergo Sigorta A.Ş.’nin bütün branşlarda hasar tarihi 31 Aralık 2018 ve öncesi olan toplam gerçekleşen hasarının 752.000.000 TL’yi aşması durumunda; ödenecek hasarların söz konusu tutarı aşan kısmı 217.000.000 TL ile sınırlı olmak üzere reasürör tarafından karşılanacaktır. Söz konusu teminat için Ergo Sigorta A.Ş. tarafından 153.000.000 TL tutarında prim ödemesi yapılmış olup; anlaşma kapsamında reasürörden alınması tahmin edilen hasar ödemelerinin iskonto edilmiş değerinin, ödenen prim tutarından daha düşük olması nedeniyle, yapılmış olan ADC koruma anlaşması sonucunda önemli bir sigorta riskinin devredilmediği tespit edilmiştir. Buna göre söz konusu ADC koruma anlaşması, reasürans sözleşmesi olarak değil; finansal sözleşme olarak değerlendirilmiş olup, TMS 39, “Finansal Araçlar: Muhasebeleştirme ve Ölçme” kapsamında gerçeğe uygun değer farkı gelir tablosuna yansıtılan finansal varlık olarak bilançoda “Diğer Çeşitli Cari Olmayan Varlıklar” kalemi altında sınıflanmıştır. Söz konusu varlık, 31 Aralık 2023 ve 31 Aralık 2022 tarihleri itibarıyla, ilgili anlaşma kapsamında tahsilatı beklenen nakit akımlarının, tahsilat beklenen yıllara ilişkin tahmini faiz oranlarıyla iskonto edilmiş tutarı üzerinden hesaplanan gerçeğe uygun değeriyle ölçülmüş ve gerçeğe uygun değer farkı değişimleri gelir tablosuna yansıtılmıştır (47 no’lu dipnot).

Vadeye kadar elde tutulacak finansal varlıklar

Vadeye kadar elde tutulacak finansal varlıklar, vade sonuna kadar elde tutulma niyetiyle edinilen, fonlama kabiliyeti dahil olmak üzere vade sonuna kadar elde tutulabilmesi için gerekli koşulların sağlanmış olduğu, sabit veya belirlenebilir ödemeleri ile sabit vadesi bulunan ve kredi ve alacaklar dışında kalan finansal varlıklardan oluşmaktadır. Vadeye kadar elde tutulacak finansal varlıklar ilk kayda alımlarını takiben, var ise değer düşüklüğü için ayrılan karşılık tutarı düşülerek, etkin faiz yöntemiyle hesaplanan itfa edilmiş maliyet bedelleri üzerinden muhasebeleştirilmektedir. Grup’un önceden vadeye kadar elde tutulan yatırımlar arasında sınıflandırılan ancak, sınıflandırma esaslarına uyulmadığından iki yıl boyunca bu sınıflandırmaya tabi tutulmayacak finansal varlığı bulunmamaktadır.

HDI SİGORTA ANONİM ŞİRKETİ

1 OCAK – 31 ARALIK 2023 HESAP DÖNEMİNE AİT KONSOLİDE FİNANSAL TABLOLARA İLİŞKİN DİPNOTLAR

(Para birimi aksi belirtilmedikçe Türk Lirası (“TL”) olarak ifade edilmiştir.)

2. Önemli muhasebe politikalarının özeti (Devamı)

2.8 Finansal varlıklar (Devamı)

Kayıtlardan çıkarma

Finansal varlıklar, Grup bu varlıkların üzerindeki sözleşmeye bağlı haklardaki kontrolü kaybettiği zaman kayıtlardan çıkarılır. Bu durum bu hakların gerçekleşmesi, vadesinin dolması veya teslim edilmesi durumunda oluşur.

2.9 Varlıklarda değer düşüklüğü

Finansal varlıklarda değer düşüklüğü

Grup her raporlama döneminde, bir finansal varlık veya finansal varlık grubunun değer düşüklüğüne uğradığına ilişkin ortada tarafsız göstergelerin bulunup bulunmadığı hususunu değerlendirir. Bir finansal varlık ya da finansal varlık grubu, sadece ve sadece ilgili varlığın ilk muhasebeleştirilmesinden sonra bir veya birden fazla zarar/kayıp olayının meydana geldiğine ve söz konusu zarar olayının ilgili finansal varlığın veya varlık grubunun güvenilir bir biçimde tahmin edilebilen gelecekteki tahmini nakit akışları üzerindeki etkisi sonucunda değer düşüklüğüne uğradığına ilişkin tarafsız bir göstergenin bulunması durumunda değer düşüklüğüne uğradığı varsayılır ve değer düşüklüğü zararı oluşur.

Alacaklar, tahsil edilememe riskine karşı özel karşılıkları düşüldükten sonraki net tutarlarıyla gösterilmiştir. Kredi ve alacaklar tutarlarının tahsil edilemeyecek olduğunu düzenli incelemeler neticesinde gösteren bir durumun söz konusu olması halinde alacaklar için tahsil edilebileceği tutara kadar özel karşılık ayrılır.

Sermaye araçlarının geri kazanılabilir tutarı o aracın gerçeğe uygun değeridir. Makul değerleriyle ölçülen borçlanma araçlarının geri kazanılabilir tutarı tahmini gelecekteki nakit akımlarının piyasadaki faiz oranları ile bugünkü değere indirgenmiş halini ifade eder.

Değer düşüklüğü kayıtlara alındıktan sonra oluşan bir olay eğer değer düşüklüğünün geri çevrilmesini nesnel olarak sağlıyorsa değer düşüklüğünün geri çevrimi yapılır. İtfa edilmiş maliyet ile ölçülen finansal varlıklar ile satılmaya hazır finansal varlık ve alım satım amaçlı finansal varlık olarak sınıflandırılmış borçlanma senetlerindeki değer düşüklüğünün geri çevrilmesi kar veya zarardan yapılır. Satılmaya hazır finansal varlık olarak sınıflandırılmış sermaye araçlarından oluşan finansal varlıklardaki değer düşüklüğünün geri çevrilmesi ise doğrudan özkaynaklardan yapılır.

Duran varlıklarda değer düşüklüğü

Grup, her raporlama döneminde varlıklarının değer düşüklüğüne uğramış olabileceğine dair herhangi bir göstergenin bulunup bulunmadığını değerlendirmektedir. Böyle bir göstergenin mevcut olması durumunda ilgili varlığın geri kazanılabilir tutarını tahmin etmekte ve geri kazanılabilir tutarın ilgili varlığın defter değerinin altında olması durumunda değer düşüklüğü karşılığı ayırmaktadır.

Dönemin reeskont ve karşılık giderleri 47 no’lu dipnotta detaylı olarak sunulmuştur.

2.10 Türev finansal araçlar

31 Aralık 2023 tarihi itibarıyla Grup’un türev finansal araçları yoktur (31 Aralık 2022: Yoktur).

2.11 Finansal varlıkların netleştirilmesi

Finansal varlıklar ve yükümlülükler, konsolide finansal tablolarda, Grup’un netleştirmeye yönelik bir hakka veya yaptırım gücüne sahip olması ve ilgili finansal aktif ve pasifi net tutarları üzerinden tahsil etme/ödeme niyetinde olması veya ilgili finansal varlığı ve borcu eşzamanlı olarak sonuçlandırma hakkına sahip olması durumlarında bilançoda net tutarları üzerinden gösterilmektedir. Gelir ve giderler, sadece Raporlama Standartları’nca izin verildiği sürece veya Grup’un alım satım işlemleri gibi benzer işlemler sonucu oluşan kar ve zararlar için net olarak gösterilmektedir.

HDI SİGORTA ANONİM ŞİRKETİ

1 OCAK – 31 ARALIK 2023 HESAP DÖNEMİNE AİT KONSOLİDE FİNANSAL TABLOLARA İLİŞKİN DİPNOTLAR

(Para birimi aksi belirtilmedikçe Türk Lirası (“TL”) olarak ifade edilmiştir.)

2. Önemli muhasebe politikalarının özeti (Devamı)

2.12 Nakit ve nakit benzeri varlıklar

Nakit akış tablolarının hazırlanmasına esas olan nakit ve nakit benzerleri; Grup’un serbest kullanımında olan veya bloke olarak tutulmayan kasa, alınan çekler, diğer nakit ve nakit benzeri varlıklar ve vadesiz banka mevduatları ile orijinal vadesi üç aydan kısa olan bankalardaki vadeli mevduatlar olarak tanımlanmaktadır (14 no’lu dipnot).

2.13 Sermaye

31 Aralık 2023 ve 31 Aralık 2022 tarihleri itibarıyla, Grup’un sermaye ve ortaklık yapısı aşağıdaki gibidir:

Adı	31 Aralık 2023		31 Aralık 2022	
	Pay Tutarı (TL)	Pay Oranı (%)	Pay Tutarı (TL)	Pay Oranı (%)
HDI International AG	1.632.294.520	100	1.632.294.520	100
	1.632.294.520	100	1.632.294.520	100

2.14 Sigorta ve yatırım sözleşmeleri- sınıflandırma

Police sahibinin olumsuz etkilenmesine neden olan, önceden tanımlanmış gelecekteki belirsiz bir olayın (sigorta ile teminat altına alınan olay) gerçekleşmesi durumunda, Grup’un police sahibinin zararını tazmin etmeyi kabul etmek suretiyle önemli bir sigorta riskini kabullendiği sözleşmeler sigorta sözleşmesi olarak sınıflandırılmaktadır. Sigorta riski, finansal risk dışında kalan riskleri kapsamaktadır. Sigorta sözleşmeleri kapsamında alınmış olan bütün primler yazılan primler hesabı altında gelir olarak muhasebeleştirilmektedir.

Değişkeni sözleşmenin taraflarından birine özgü olmayan finansal olmayan bir değişken durumunu hesaba katan belirli bir faiz oranı, finansal araç fiyatı, mal fiyatı, döviz kuru, faiz veya fiyat endeksleri, kredi notu ya da kredi endeksi veya diğer değişkenlerin bir veya daha fazlasındaki yalnızca değişikliklere dayanan ödemeyi yapmayı öngören sözleşmeler yatırım sözleşmeleri olarak sınıflandırılmaktadır.

Raporlama dönemi sonu itibarıyla Grup’un önceden belirlenmiş bir riski teminat altına alan yatırım sözleşmesi olarak sınıflandırılmış sözleşmesi bulunmamaktadır.

2.15 Sigorta ve yatırım sözleşmelerinde isteğe bağlı katılım özellikleri

Yoktur (31 Aralık 2022: Yoktur).

2.16 Borçlar

Finansal yükümlülükler; başka bir işletmeye nakit ya da başka bir finansal varlık verilmesini gerektirecek işlemler sonucunda oluşan yükümlülükleri ifade etmektedir. Grup’un finansal tablolarında finansal yükümlülükler, iskonto edilmiş değerleriyle gösterilmektedir. Bir finansal yükümlülük ödendiğinde kayıtlardan çıkarılmaktadır.

HDI SİGORTA ANONİM ŞİRKETİ

1 OCAK – 31 ARALIK 2023 HESAP DÖNEMİNE AİT KONSOLİDE FİNANSAL TABLOLARA İLİŞKİN DİPNOTLAR

(Para birimi aksi belirtilmedikçe Türk Lirası (“TL”) olarak ifade edilmiştir.)

2. Önemli muhasebe politikalarının özeti (Devamı)

2.17 Vergiler

Kurumlar vergisi

6 Nisan 2020 tarih 7394 sayılı kanunun 25. maddesi ile 5520 sayılı Kanunun “Kurumlar vergisi ve geçici vergi oranı” başlıklı 32. maddesinin birinci fıkrasında yapılan değişiklikle; bankalar, finansal kiralama, faktoring, finansman ve tasarruf finansman şirketleri, elektronik ödeme ve para kuruluşları, yetkili döviz müesseseleri, varlık yönetim şirketleri, sermaye piyasası kurumları ile sigorta ve reasürans şirketleri ve emeklilik şirketlerinin kurum kazançları üzerinden kurumlar vergisi oranının %25 olarak uygulanması hükme bağlanmıştır. Ancak 6 Şubat 2023 tarihinde meydana gelen depremlerin yol açtığı ekonomik kayıpların telafisi sebebiyle yayınlanan 7456 sayılı kanun ile sigorta şirketlerinde kurumlar vergisi oranının %30 olarak uygulanması karara bağlanmıştır.

Türkiye’deki bir işyeri ya da daimî temsilcisi aracılığı ile gelir elde eden kurumlar ile Türkiye’de yerleşik kurumlara ödenen kar paylarından (temettü) stopaj yapılmaz. Bunlar dışındaki temettü ödemeleri üzerinde %15 oranında stopaj uygulanır. Dar mükellef kurumlara ve gerçek kişilere yapılan kar dağıtımlarına ilişkin stopaj oranlarının uygulanmasında, ilgili Çifte Vergilendirmeyi Önleme Anlaşmalarında yer alan uygulamalar da göz önünde bulundurulur. Karın sermayeye ilavesi, kar dağıtımı sayılmaz ve stopaj uygulanmaz.

Geçici vergiler o yıl kazançlarının tabi olduğu kurumlar vergisi oranında hesaplanarak ödenir. Yıl içinde ödenen geçici vergiler, o yılın yıllık kurumlar vergisi beyannamesi üzerinden hesaplanan kurumlar vergisine mahsup edilebilmektedir.

Türk vergi mevzuatına göre beyanname üzerinde gösterilen mali zararlar 5 yılı aşmamak kaydıyla dönem kurum kazancından indirilebilirler. Ancak, mali zararlar, geçmiş yıl karlarından mahsup edilemez. Şirket’in bilanço tarihi itibarıyla indirilebilir mali zararları bulunmamaktadır.

Türkiye’de ödenecek vergiler konusunda vergi otoritesi ile mutabakat sağlamak gibi bir uygulama bulunmamaktadır. Kurumlar vergisi beyannameleri hesap döneminin kapandığı ayı takip eden dördüncü ayın 30’uncu günü akşamına kadar bağlı bulunulan vergi dairesine verilir. Bununla beraber, vergi incelemesine yetkili makamlar beş yıl zarfında muhasebe kayıtlarını inceleyebilir ve hatalı işlem tespit edilirse ödenecek vergi miktarları değişebilir.

28 Aralık 2023 tarihli Resmi Gazete’de yayımlanan Torba Kanun’un 17’nci maddesiyle Bankalar, Finansal Kiralama, Faktoring, Finansman ve Tasarruf Finansman Şirketleri Kanunu kapsamındaki şirketler, ödeme ve elektronik para kuruluşları, yetkili döviz müesseseleri, varlık yönetim şirketleri, sermaye piyasası kurumları ile sigorta ve reasürans şirketleri ve emeklilik şirketleri 31 Aralık 2023 tarih itibarı ile Vergi Usul Kanunu uyarınca enflasyon muhasebesini uygulayacak olup, geçici vergi dönemleri de dahil olmak üzere 2024 ve 2025 hesap dönemlerinde yapılan enflasyon düzeltmesinden kaynaklanan kâr/zarar farkı, matrahın tespitinde dikkate alınmayacaktır.

Ertelenmiş vergi

Ertelenmiş vergi borcu veya varlığı “TMS 12 - Gelir Vergilerine İlişkin Türkiye Muhasebe Standardı” uyarınca varlıkların ve yükümlülüklerin konsolide finansal tablolarda gösterilen değerleri ile yasal vergi matrahı hesabında dikkate alınan tutarları arasındaki “geçici farklılıkların”, bilanço yöntemine göre vergi etkilerinin hesaplanmasıyla belirlenmektedir. Vergi mevzuatına göre varlıkların ya da borçların iktisap tarihinde oluşan mali ya da ticari karı etkilemeyen farklar bu hesaplamanın dışında tutulmuştur.

Hesaplanan ertelenmiş vergi varlıkları ile ertelenmiş vergi yükümlülükleri, konsolide finansal tablolarda, sadece ve sadece Grup’un cari vergi varlıklarını, cari vergi yükümlülükleri ile netleştirmek için yasal bir hakkı varsa ve ertelenmiş vergi aktif ve pasifi aynı vergilendirilebilir işletmenin gelir vergisi ile ilişkili ise net olarak gösterilmektedir.

Finansal varlıkların değerlemesi sonucu oluşan farklar gelir tablosunda muhasebeleştirilmişse, bunlarla ilgili oluşan cari dönem kurumlar vergisi veya ertelenmiş vergi geliri veya gideri de gelir tablosunda muhasebeleştirilmektedir. İlgili finansal varlıkların değerlemesi sonucu oluşan farklar doğrudan doğruya özkaynak hesaplarında muhasebeleştirilmişse, ilgili vergi etkileri de doğrudan özkaynak hesaplarında muhasebeleştirilmektedir (21 no’lu dipnot).

HDI SİGORTA ANONİM ŞİRKETİ

1 OCAK – 31 ARALIK 2023 HESAP DÖNEMİNE AİT KONSOLİDE FİNANSAL TABLOLARA İLİŞKİN DİPNOTLAR

(Para birimi aksi belirtilmedikçe Türk Lirası (“TL”) olarak ifade edilmiştir.)

2. Önemli muhasebe politikalarının özeti (Devamı)

2.17 Vergiler (Devamı)

Transfer fiyatlandırması

Kurumlar Vergisi Kanunu’nun 13’üncü maddesinin transfer fiyatlandırması yoluyla “örtülü kazanç dağıtımı” başlığı altında transfer fiyatlandırması konusu işlenmekte olup; 18 Kasım 2007 tarihinde yayımlanan “Transfer Fiyatlandırması Yoluyla Örtülü Kazanç Dağıtımı Hakkında Genel Tebliğ”i bu konu hakkında uygulamadaki detayları belirlemiştir. İlgili tebliğe göre, eğer vergi mükellefleri ilgili kuruluşlarla (kişilerle), fiyatlandırmaları emsallere uygunluk ilkesi çerçevesinde yapılmayan ürün, hizmet veya mal alım ve satım işlemlerine giriyorlarsa, ilgili karlar transfer fiyatlaması yoluyla örtülü bir şekilde dağıtıldığı kanaatine varılacaktır. Bu tarz transfer fiyatlaması yoluyla örtülü kar dağıtımları kurumlar vergisi açısından vergi matrahından indirilemeyecektir.

2.18 Çalışanlara sağlanan faydalar

Sosyal yardım sandığı varlık açıkları karşılığı

Grup, çalışanlarının üyesi buldukları ve 506 sayılı Sosyal Sigortalar Kanunu’nun Geçici 20. maddesine göre kurulmuş olan Şeker Sigorta A.Ş. Personeli Sigorta ve Yardımlaşma Sandığı Vakfı (“Vakıf”) için aktüeryal raporu Aon Hewitt S.A.’ya hazırlatmıştır. Vakıf’ın 8 Mayıs 2008 tarih ve 26870 sayılı Resmî Gazete’de yayımlanarak yürürlüğe giren 5754 sayılı kanun geçici madde 20’de belirlenen oran olan %9,8 teknik faiz ve CSO 1980 yaşam tablosu dikkate alınarak hesaplanan aktüeryal bilançosu 31 Aralık 2023 tarihi itibarıyla 298.851.391 TL tutarında teknik açık vermiş ve Grup’un 31 Aralık 2023 tarihli bilançosunda bu tutarda karşılık ayrılmıştır (31 Aralık 2022: 145.465.488 TL) (Not 22).

Vakıf benzeri sandıkların Sosyal Güvenlik Kurumu’na (“SGK”) devrini öngören maddeler içeren 5754 sayılı “Sosyal Sigortalar ve Genel Sağlık Sigortası Kanunu ile Bazı Kanun ve Kanun Hükmünde Karamamelerde Değişiklik Yapılmasına Dair Kanun” (“Yeni Kanun”) 8 Mayıs 2008 tarih ve 26870 sayılı Resmî Gazete’de yayımlanarak yürürlüğe girmiştir. Ana Muhalefet Partisi, Yeni Kanun’un bazı maddelerinin iptali ve iptal davası sonuçlanıncaya kadar yürürlüğünün durdurulması istemiyle 19 Haziran 2008 tarihinde Anayasa Mahkemesi’ne başvuruda bulunmuştur. 19 Haziran 2008 tarihinde ana muhalefet partisinin, Yeni Kanun’un sandıkların SGK’ya devredilmesini de içeren bazı maddelerinin iptali ve yürürlüğünün durdurulması istemiyle Anayasa Mahkemesi’ne yapmış olduğu başvuru, Anayasa Mahkemesi’nin 30 Mart 2011 tarihli toplantısında alınan karar ile reddedilmiş olup gerekçeli karar 28 Aralık 2011 tarihli ve 28156 sayılı Resmi Gazete’de yayımlanmıştır. Öte yandan 9 Nisan 2011 tarihli 27999 sayılı Resmi Gazete’de yayımlanan Bakanlar Kurulu Kararı ile sandıkların Sosyal Güvenlik Kurumuna devredilmesine ilişkin sürenin iki yıl uzatılması ve 30 Nisan 2013 tarihine ertelenmesine kararlaştırılmıştır.

8 Mayıs 2008 tarih ve 26870 sayılı Resmi Gazete’de yayımlanarak yürürlüğe giren 17 Nisan 2008 tarih ve 5754 sayılı Sosyal Güvenlik Kanunu’nun 73’üncü maddesinin Geçici 20’nci maddesi kapsamında; sandıkların kanunun yayımını izleyen üç yıl içinde SGK’ya devredilmesi öngörülmüştür. Devre ilişkin sürenin 2 yıl uzatılması ile ilgili Bakanlar Kurulu Kararı 9 Nisan 2011 Tarihli Resmi Gazete’de yayımlanmıştır. Devir tarihi itibarıyla sandık iştirakçileri bu kanunun 4’üncü maddesinin (a) bendi kapsamında “sigortalı sayılırlar” şeklindedir. Yapılan bu değişiklikle, Bakanlar Kuruluna verilen sandıkların devrini 8 Mayıs 2011 tarihinden itibaren en fazla iki yıl yani 8 Mayıs 2013 tarihine kadar erteleme yetkisi dört yıl olarak değiştirilmiş, dolayısıyla 8 Mayıs 2015 tarihine kadar erteleme yetkisi verilmiştir. Bu kapsamda Bakanlar Kurulu, 24 Şubat 2014 tarihli ve 2014/6042 sayılı Bakanlar Kurulu Kararı ile sandıkların devrini 8 Mayıs 2015 tarihine kadar bir yıl daha ertelemiştir. Ancak 23 Nisan 2015 tarih ve 29335 sayılı Resmi Gazete’de yayımlanan 6645 Sayılı Kanun’un 51 inci maddesi ile devir tarihini belirleme yetkisi Bakanlar Kurulu’na verilmiş olup, bu suretle sandıkların devri bilinmeyen bir tarihe ertelenmiştir. Bu çerçevede Grup, kanunda yer alan ilgili ölçütler çerçevesinde Vakıf’ın mevcut teknik açıklarını hesaplamış ve finansal tablolarda karşılık ayırmıştır.

HDI SİGORTA ANONİM ŞİRKETİ

1 OCAK – 31 ARALIK 2023 HESAP DÖNEMİNE AİT KONSOLİDE FİNANSAL TABLOLARA İLİŞKİN DİPNOTLAR

(Para birimi aksi belirtilmedikçe Türk Lirası (“TL”) olarak ifade edilmiştir.)

2. Önemli muhasebe politikalarının özeti (Devamı)

2.18 Çalışanlara sağlanan faydalar (Devamı)

Kıdem tazminatı karşılığı

Türk İş Kanunu’na göre, Şirket bir senesini doldurmuş olan ve istifa veya kötü davranış dışındaki sebeplerden Şirket’le ilişkisi kesilen veya hizmet yılını dolduran ve emekliliğini kazanan, askere çağrılan veya vefat eden personeli için kıdem tazminatı ödemekle yükümlüdür. Ödenecek tazminat her hizmet yılı için bir aylık maaş tutarı kadardır ve bu miktar 31 Aralık 2023 tarihi itibarıyla, hükümet tarafından belirlenen 23.489,83 TL’dir (31 Aralık 2022: 15.371,40 TL). Temel varsayım, her yıllık hizmet için belirlenen tavan karşılığının enflasyon ile orantılı olarak artmasıdır. Böylece uygulanan iskonto oranı enflasyonun beklenen etkilerinden arındırılmış gerçek oranı gösterir. Şirket’in kıdem tazminatı karşılığı, kıdem tazminatı tavanı her yılda bir ayarlandığı için, 1 Ocak 2024 tarihinden itibaren geçerli olan 35.058,58 TL (1 Ocak 2023: 19.982,83 TL) üzerinden hesaplanmaktadır.

TMS 19, “Çalışanlara Sağlanan Faydalar” çerçevesinde 31 Aralık 2023 ve 31 Aralık 2022 tarihleri itibarıyla kullanılan aktüeryal tahminler şöyledir:

	31 Aralık 2023	31 Aralık 2022
İskonto oranı	% 16,46	% 9,55
Beklenen maaş/limit artış oranı	% 14,25	% 6,36
Tahmin edilen personel devir hızı	% 7,05	% 9,85

Yukarıda belirtilen beklenen maaş/limit artış oranı Türkiye Cumhuriyet Merkez Bankası’nın (“TCMB”) yıllık enflasyon tahminlerine göre belirlenmiştir.

Çalışanlara sağlanan diğer faydalar:

Grup, kullanılmamış izin tutarları için finansal tablolarında TMS 19 kapsamında karşılık ayırmaktadır (23 no’lu dipnot).

HDI SİGORTA ANONİM ŞİRKETİ

1 OCAK – 31 ARALIK 2023 HESAP DÖNEMİNE AİT KONSOLİDE FİNANSAL TABLOLARA İLİŞKİN DİPNOTLAR

(Para birimi aksi belirtilmedikçe Türk Lirası (“TL”) olarak ifade edilmiştir.)

2. Önemli muhasebe politikalarının özeti (Devamı)

2.19 Karşılıklar

Geçmiş olaylardan kaynaklanan mevcut bir yükümlülüğün bulunması, yükümlülüğün yerine getirilmesinin muhtemel olması ve yükümlülük tutarının güvenilir bir şekilde ölçülebilmesi durumunda söz konusu karşılık muhasebeleştirilmektedir. Karşılıklar, raporlama dönemi sonu itibarıyla yükümlülüğün yerine getirilmesi için yapılacak harcamanın Grup yönetimi tarafından yapılan en iyi tahminine göre hesaplanır ve etkisinin önemli olduğu durumlarda bugünkü değerine indirmek suretiyle iskonto edilir. Tutarın yeterince güvenilir olarak ölçülemediği ve yükümlülüğün yerine getirilmesi için Grup’tan kaynak çıkma ihtimalinin bulunmadığı durumlarda söz konusu yükümlülük “koşullu” olarak kabul edilmekte ve dipnotlarda açıklanmaktadır.

Koşullu varlıklar geçmiş olaylardan kaynaklanan ve Grup’un tam anlamıyla kontrolünde bulunmayan, bir veya daha fazla kesin mahiyette olmayan olayın ileride gerçekleşip gerçekleşmemesi ile teyit edilecek olan varlıklardır. Grup koşullu varlıkları konsolide finansal tablolara yansıtılmamaktadır ancak ilgili gelişmelerin konsolide finansal tablolarda doğru olarak yansıtılmalarını teminen koşullu varlıklarını sürekli olarak değerlendirmeye tabi tutmaktadır. Ekonomik faydanın Grup’a girmesi neredeyse kesin hale gelmesi durumunda ilgili varlık ve buna ilişkin gelir, değişikliğin olduğu dönemin konsolide finansal tablolarına dahil edilmekte, ekonomik fayda girişinin muhtemel hale gelmesi durumunda ise söz konusu koşullu varlık konsolide finansal tablo dipnotlarında gösterilmektedir (23 no’lu dipnot).

2.20 Gelirlerin muhasebeleştirilmesi

Yazılan primler

Yazılan primler, dönem içinde tanzim edilen poliçelerin yanı sıra geçmiş yıllarda tanzim edilen poliçe primlerinden iptaller, vergiler ve reasürörlere devredilen primler düşüldükten sonra kalan tutarı temsil etmektedir. Yazılan brüt primler üzerinden reasürör firmalara devredilen primler kar/zarar hesaplarında “reasüröre devredilen primler” içerisinde gösterilmek suretiyle muhasebeleştirilmektedir (24 no’lu dipnot).

Rücu, sovtaj ve benzeri gelirler

Tahakkuk etmiş ve hesaben tespit edilmiş muallak tazminat karşılığına ilişkin hesaplamalarda (dosya muallaklarında) tahakkuk etmiş veya tahsil edilmiş rücu, sovtaj ve benzeri gelir kalemler tenzil edilememektedir. Ancak; tahakkuk etmiş rücu, sovtaj ve benzeri gelir kalemleri bilançonun aktif tarafındaki ilgili alacak hesabı altında ve gelir tablosunda muhasebeleştirilmektedir.

Rücu ve sovtaj alacağının veya gelirin tahakkukunun yapılabilmesi için, halefiyet hakkının kazanılması, tutarın kesin olarak tespit edilmesi ve dönem sonu itibarıyla tahsil edilmemiş olması gerekmektedir. Türk Ticaret Kanunu’na göre halefiyet hakkının kazanılması için ise tazminatın ödenmiş olması gerekmektedir.

Hazine ve Maliye Bakanlığı’nın 20 Eylül 2010 tarihli “Rücu ve Sovtaj Gelirlerine İlişkin 2010/13 sayılı Genelge”si uyarınca, sigorta şirketlerinden ibraname temin edilmesine gerek olmaksızın, sigorta şirketlerinin tazminat ödemesini gerçekleştirerek sigortalılarından ibraname (ödemenin yapıldığına dair banka dekont mektubu) almış olmaları ve karşı sigorta şirketine ya da 3. şahıslara bildirim yapılması kaydıyla, borçlu sigorta şirketinin teminat limitine kadar olan rücu alacakları tahakkuk ettirilebilecektir. Ancak, söz konusu tutarın tazminat ödemesini takip eden altı ay içerisinde karşı sigorta şirketinden veya dört ay içerisinde 3. şahıslardan tahsil edilememesi durumunda alacak karşılığı ayrılması gerekmektedir.

HDI SİGORTA ANONİM ŞİRKETİ

1 OCAK – 31 ARALIK 2023 HESAP DÖNEMİNE AİT KONSOLİDE FİNANSAL TABLOLARA İLİŞKİN DİPNOTLAR

(Para birimi aksi belirtilmedikçe Türk Lirası (“TL”) olarak ifade edilmiştir.)

2. Önemli muhasebe politikalarının özeti (Devamı)

2.20 Gelirlerin muhasebeleştirilmesi (Devamı)

Rücu, sovtaj ve benzeri gelirler (Devamı)

Diğer yandan, yukarıda açıklanan altı ve dört aylık süreler içinde borçlu sigorta şirketi veya 3. şahıslar ile rücu alacaklarını toplamda oniki ayı aşmayacak şekilde ödeme planına bağlayan bir protokol imzalanması ya da ödeme için çek, senet vs. gibi bir belge alınması halinde, bu alacaklardan sigorta şirketleri için vadesi altı ayı, 3. şahıslar için ise dört ayı aşan ve kabul ve tahsil süreci içinde olan taksitler için karşılık ayrılmasına gerek bulunmamaktadır.

Grup, raporlama dönemi sonu itibarıyla, söz konusu genelge kapsamında 131.944.216 TL (31 Aralık 2022: 77.304.110 TL) tutarında net rücu alacağını esas faaliyetlerden alacaklar hesabında göstermiştir. Grup, genelgede belirtilen sürelerde tahsil edilemeyen rücu alacaklarına ilişkin olarak 1.940.758 TL (31 Aralık 2022: 1.628.873 TL) tutarında alacak karşılığı ayırmıştır (4.2 ve 12 no’lu dipnotlar).

Rücu talebinin dava/icra yoluyla yapılması halinde ise bu işlemlere başlandığı tarih itibarıyla tahakkuk işlemi yapılacak ve aynı tarih itibarıyla bu tutar için şüpheli alacak karşılığı ayrılmaktadır.

Grup, dava ve icra yoluyla yapılan rücu işlemleri için konservasyonunda kalan kısım için şüpheli alacak karşılığı ayırmak suretiyle 775.508.480 TL (31 Aralık 2022: 452.656.341 TL) tutarındaki net rücu alacağını esas faaliyetten kaynaklanan şüpheli alacaklar hesabında sınıflandırmıştır (4.2 ve 12 no’lu dipnotlar).

Sovtaj gelirinin tahakkuk ettirilebilmesi için, kısmi zarar görmüş malların sigorta bedelinin tamamının tazmin edilmesi ve sonra bu malların sigorta şirketinin mülkiyetine veya ferî zilliyetine geçmesi (sovtaj) halinde bunların satışından elde edilebilecek gelirlerin rücu alacakları gibi ilgili dönemlerde tahakkukun yapılması gerekmektedir. Bu durumda, şirketin ferî zilliyeti altında bulunan malların üçüncü bir kişi (gerçek/tüzel) aracılığı ile satışının yapılması veya sigortalıya bırakılması ya da doğrudan şirket tarafından satışının yapıldığı durumlarda da sovtaj gelirlerinin tahakkuk ettirilmesi ve ödenen tazminatlardan ya da muallak tazminatlardan tenzil edilmemesi gerekmektedir.

31 Aralık 2023 ve 2022 tarihlerinde sona eren hesap dönemlerinde tahsil edilen rücu ve sovtaj gelirleri branş bazında detayı aşağıdaki gibidir:

	1 Ocak- 31 Aralık 2023	1 Ocak- 31 Aralık 2022
Kara araçları	1.058.364.123	669.545.513
Kara araçları sorumluluk	48.693.133	23.292.937
Nakliyat	32.357.184	15.551.403
Yangın ve doğal afetler	13.453.806	6.061.967
Diğer	2.283.636	4.082.992
Toplam	1.155.151.882	718.534.812

HDI SİGORTA ANONİM ŞİRKETİ

1 OCAK – 31 ARALIK 2023 HESAP DÖNEMİNE AİT KONSOLİDE FİNANSAL TABLOLARA İLİŞKİN DİPNOTLAR

(Para birimi aksi belirtilmedikçe Türk Lirası (“TL”) olarak ifade edilmiştir.)

2. Önemli muhasebe politikalarının özeti (Devamı)

2.20 Gelirlerin muhasebeleştirilmesi (Devamı)

Rücu, sovtaj ve benzeri gelirler (Devamı)

31 Aralık 2023 ve 31 Aralık 2022 tarihlerinde sona eren hesap dönemleri itibarıyla tahakkuk edilen net rücu ve sovtaj alacakları branş bazında detayı aşağıdaki gibidir:

	31 Aralık 2023	31 Aralık 2022
Kara araçları	123.469.968	70.466.948
Nakliyat	6.695.825	3.711.469
Yangın ve doğal afetler	1.587.712	2.675.533
Genel zararlar	58.919	409.442
Kara araçları sorumluluk	98.570	750
Diğer	33.222	39.968
Toplam	131.944.216	77.304.110

Alınan ve ödenen komisyonlar

Sigorta poliçelerinin üretimi ile ilgili aracılara ödenen komisyon giderleri ile devredilen primler karşılığında reasürörlerden alınan komisyon gelirleri aşağıda 2.23 no’lu dipnotta daha detaylı anlatıldığı üzere; ertelenmiş üretim giderleri ve ertelenmiş üretim gelirleri hesaplarında dikkate alınarak poliçenin ömrü boyunca faaliyet sonuçlarına yansıtılmaktadır.

Faiz gelirleri ve giderleri

Faiz gelir ve giderleri tahakkuk esasına göre etkin faiz yöntemi kullanılarak muhasebeleştirilir. Etkin faiz, finansal varlık ya da yükümlülüğün ömrü süresince tahmin edilen nakit ödemeleri ve akımlarını defter değerine iskontoleyen orandır. Etkin faiz oranı bir finansal varlık ya da yükümlülüğün kayıtlara alınmasıyla hesaplanmakta ve müteakip olarak değiştirilmemektedir.

Etkin faiz oranı hesaplaması, etkin faizin ayrılmaz bir parçası olan iskonto ve primleri, ödenen ya da alınan ücret ve komisyonları ve işlem maliyetlerini kapsamaktadır. İşlem maliyetleri, finansal bir varlık ya da yükümlülüğün iktisap edilmesi, ihraç edilmesi ya da elden çıkarılması ile direkt ilişkili olan ek maliyetlerdir.

2.21 Kiralama işlemleri

Kiralamanın fiilen başladığı tarihte, Grup kira yükümlülüğünü ve ilgili kullanım hakkı varlığını o tarihte gerçekleşmemiş olan kira ödemelerinin bugünkü değeri üzerinden ölçer. Kira ödemeleri, kiralamadaki zımî faiz oranının kolaylıkla belirlenebilmesi durumunda, bu oran kullanılarak; zımî faiz oranının kolaylıkla belirlenememesi durumunda ise kiracının alternatif borçlanma faiz oranı kullanılarak iskonto edilir. Grup’un Türk lirası kiralamaları ve yabancı para cinsinden kiralamaları için kullandığı alternatif borçlanma oranlarının ağırlıklı ortalaması sırasıyla %36,09 ve %5’tir (31 Aralık 2022: %42,17 ve %5).

2.22 Kâr payı dağıtımı

15 ve 45 no’lu dipnotlarda açıklanmıştır.

HDI SİGORTA ANONİM ŞİRKETİ

1 OCAK – 31 ARALIK 2023 HESAP DÖNEMİNE AİT KONSOLİDE FİNANSAL TABLOLARA İLİŞKİN DİPNOTLAR

(Para birimi aksi belirtilmedikçe Türk Lirası (“TL”) olarak ifade edilmiştir.)

2. Önemli muhasebe politikalarının özeti (Devamı)

2.23 Kazanılmamış primler karşılığı

Kazanılmamış primler karşılığı, yürürlükte bulunan sigorta sözleşmeleri için tahakkuk etmiş primlerin herhangi bir komisyon veya diğer bir indirim yapılmaksızın brüt olarak gün esasına göre ertesi hesap dönemi veya hesap dönemlerine sarkan kısmından oluşmaktadır. Belirli bir bitiş tarihi olmayan emtea nakliyat sigortası sözleşmelerinde, son üç ayda tahakkuk etmiş primlerden sonra kalan tutarın %50’si kazanılmamış primler karşılığı olarak ayırlmaktadır.

Kazanılmamış primler karşılığının hesaplanması sırasında, gün esasına göre takip eden döneme sarkan kısım hesap edilirken genel uygulamada poliçelerin öğlen 12:00’de başlayıp yine öğlen 12:00’de sona erdiği varsayılmıştır.

Yazılan primler için aracılara ödenen komisyonlar ile reasürörlere devredilen primler nedeniyle reasürörlerden alınan komisyonların gelecek dönem veya dönemlere isabet eden kısmı, bilançoda sırasıyla gelecek aylara ait giderler ve gelecek aylara ait gelirler hesaplarında, gelir tablosunda ise faaliyet giderleri hesabı altında netleştirilerek muhasebeleştirilmektedir.

Teknik Karşılıklar Yönetmeliği uyarınca dövize endeksli sigorta sözleşmelerine ilişkin kazanılmamış primler karşılığının hesabı sırasında, sigorta sözleşmesinde ayrıca bir kur belirtilmemişse ilgili primin tahakkuk tarihindeki TCMB’nin Resmî Gazete’de ilan ettiği döviz satış kurları dikkate alınmaktadır (17 no’lu dipnot).

Grup, 31 Aralık 2023 itibarıyla, 11.713.366.735 TL tutarında kazanılmamış primler karşılığı ayırmıştır (31 Aralık 2022: 6.193.458.599 TL).

2.24 Devam eden riskler karşılığı

Teknik Karşılıklar Yönetmeliği uyarınca sigorta Şirketleri yürürlükte bulunan sigorta sözleşmeleri dolayısıyla ortaya çıkabilecek tazminatların, ilgili sözleşmeler için ayrılmış kazanılmamış primler karşılığından fazla olma ihtimaline karşı, beklenen hasar prim oranını dikkate alarak devam eden riskler karşılığı ayırmakla yükümlüdürler. Beklenen hasar prim oranı, net gerçekleşmiş hasarların net kazanılmamış prime bölünmesi suretiyle bulunur. Hazine ve Maliye Bakanlığı tarafından yayımlanan 13 Aralık 2012 tarih ve 2012/15 sayılı “Devam Eden Riskler Karşılığı Hesaplamasında Yapılan Değişiklik Hakkında Genelge” (“2012/15 no’lu Genelge”) uyarınca, söz konusu beklenen hasar prim oranı hesaplaması 31 Aralık 2022 ve 31 Aralık 2021 tarihleri itibarıyla ana branş bazında yapılmıştır. Bu hesaplama göre beklenen hasar prim oranının %95’in üzerinde olması halinde, %95’i aşan oranın net kazanılmamış primler karşılığı ile çarpılması sonucunda bulunan tutar ilgili ana branşın kazanılmamış primler karşılığına ilave edilir.

SEDDK’nın 2015/30 sayılı sektör duyurusu uyarınca, 31 Aralık 2017 tarihi itibarıyla yapılan devam eden riskler karşılığı hesaplaması için belirlenen beklenen hasar prim oranının tespitinde kullanılan açılış muallak hasar karşılığı tutarı cari dönem ile tutarlı bir şekilde yeniden belirlenmiştir.

SEDDK’nın 2019/5 sayılı genelgesi ile yukarıda ifade edilen yönteme ek olarak tüm branşlar için devam eden riskler karşılığı hesaplamasının aşağıdaki yöntemle de yapılabileceği bildirilmiştir.

Kaza yılı esas alınarak ve endirekt işler de dahil edilerek hesaplanan iskontolu nihai hasar prim oranı %85 üzerinde ise aşan kısmın brüt KPK ile çarpılması ile brüt devam eden riskler karşılığı; net KPK ile çarpılması ile de net devam eden riskler karşılığı tutarı belirlenir.

2020/1 no’lu “2019/5 Devam Eden Riskler Karşılığına İlişkin Genelgede Değişiklik Yapılmasına Dair Genelge” uyarınca direkt üretimin %100’ünün Türkiye’de kurulan havuzlara devredildiği işler için ayrı hesaplama yapılması halinde brüt hasar prim oranının %100 oranı, diğer işler için ise brüt hasar prim oranının %85 oranı aşması halinde, aşan kısmın brüt kazanılmamış primler karşılığı ile çarpılması sonucu brüt Devam Eden Riskler Karşılığı, ve net kazanılmamış primler karşılığı ile çarpılması sonucu net Devam Eden Riskler Karşılığı tutarı hesaplama imkanı tanınmıştır.

HDI SİGORTA ANONİM ŞİRKETİ

1 OCAK – 31 ARALIK 2023 HESAP DÖNEMİNE AİT KONSOLİDE FİNANSAL TABLOLARA İLİŞKİN DİPNOTLAR

(Para birimi aksi belirtilmedikçe Türk Lirası (“TL”) olarak ifade edilmiştir.)

2. Önemli muhasebe politikalarının özeti (Devamı)

2.24 Devam eden riskler karşılığı (Devamı)

Direkt üretimin % 100’ünün Türkiye’de kurulan havuzlara devredildiği işler için ayrı hesaplama yapılarak, brüt hasar prim oranının %100 oranını aşması halinde aşan kısmın brüt kazanılmamış primler karşılığı ile çarpılması sonucu brüt Devam Eden Riskler Karşılığı ve net kazanılmamış primler karşılığı ile çarpılması sonucu net Devam Eden Riskler Karşılığı tutarı hesaplanmaktadır.

Grup, 31 Aralık 2023 tarihi itibarıyla yaptığı hesaplama sonucunda 36.173.360 TL tutarında net devam eden riskler karşılığı hesaplamış ve kayıtlarına yansıtmıştır (31 Aralık 2022: 48.522.455 TL) (17 no’lu dipnot). Branşlar itibarıyla hesaplanan hasar prim oranı (iskonto sonrası) ile brüt ve net karşılık tutarları aşağıda sunulmuştur:

		31 Aralık 2023			31 Aralık 2022	
	Hasar/Prim Oranı (%)	Brüt Karşılık (TL)	Net Karşılık (TL)	Hasar/Prim Oranı (%)	Brüt Karşılık (TL)	Net Karşılık (TL)
Kefalet Riskli Sigortalılar	%71	-	-	%250	11.208.589	8.981.362
Havuzu	%88	-	-	%89	--	--
İhtiyari Mali Sorumluluk	%60	-	-	%62	--	--
Su Araçları	%361	34.701	34.700	%236	59.477.988	24.014.505
Tıbbi Kötü Uygulama	%254	1.314.423	1.314.423	%289	1.048.779	1.048.779
Genel Sorumluluk	%69	--	--	%103	26.394.958	14.477.809
Sağlık	%105	81.044.169	7.980.659	-	-	-
Nakliyat	%83	32.519.752	26.843.578	-	-	-
Toplam		114.913.045	36.173.360		98.130.314	48.522.455

2.25 Muallak tazminat karşılığı

Grup, tahakkuk etmiş ve hesaben tespit edilmiş ancak daha önceki hesap dönemlerinde veya cari hesap döneminde fiilen ödenmemiş tazminat bedelleri veya bu bedel hesaplanmamış ise tahmini bedelleri ile gerçekleşmiş ancak rapor edilmemiş tazminat bedelleri için muallak tazminat karşılığı ayırmaktadır. Muallak tazminat karşılığı eksper raporlarına veya sigortalı ile eksperin değerlendirmelerine uygun olarak belirlenmekte olup ilgili hesaplamalarda rücu, sovtaj ve benzeri gelir kalemleri tenzil edilmemektedir.

Teknik Karşılıklar Yönetmeliği ve 14 Ocak 2011 tarihli ve 2011/1 sayılı “Davalık Dosyalar, AZMM ve Tahsil Edilemeyen Rücu ve Sovtaj Gelirlerinin Muhasebeleşmesiyle İlgili Açıklamalara İlişkin Genelge”ye istinaden, tutarı belirsiz ve/veya pilot dava olarak tanımlanan alacak davaları için ayrılan muallak tazminat karşılıkları, Müsteşarlık tarafından yöntem ve metotları belirlenmiş olan usuller çerçevesinde hesaplanan ortalama değerler esas alınarak ayrılmaktadır. Ayrıca mahkemelerden gelen bilirkişi raporları ve çıkan kararlar doğrultusunda tespit edilen tutarlara göre karşılık güncellemeleri yapılmaktadır.

31 Aralık 2023 itibarıyla tahakkuk etmiş ve hesaben tespit edilmiş muallak tazminat karşılığı ile; içeriği ve uygulama esasları, Teknik Karşılıklar Yönetmeliği ve 1 Ocak 2015 tarihinde yürürlüğe girmiş olan 5 Aralık 2014 tarih ve 2014/16 sayılı “Muallak Tazminat Karşılığına İlişkin Genelge” ve ilgili düzenlemelerde belirlenmiş olan Aktüeryal Zincir Merdiven Yöntemleri (“AZMM”) kullanılarak belirlenen tutar arasındaki fark gerçekleşmiş ancak rapor edilmemiş tazminat bedeli olarak muhasebeleştirilmektedir.

5 Aralık 2014 tarih ve 2014/16 sayılı “Muallak Tazminat Karşılığına İlişkin Genelge” uyarınca, gerçekleşmiş ancak raporlanmamış tazminat bedelleri, Grup aktüerinin görüşleri çerçevesinde belirlenen en iyi tahminler doğrultusunda hesaplanmalıdır. Söz konusu genelgeye göre, gerçekleşmiş ancak rapor edilmemiş tazminat bedellerine ilişkin hesaplamalarda kullanılan verinin seçimi, düzeltme işlemleri, en uygun metodun ve gelişim faktörlerinin seçimi ile gelişim faktörlerine müdahale aktüeryal yöntemler kullanılarak Grup aktüeri tarafından yapılır. İlgili genelgede gerçekleşmiş ancak raporlanmamış tazminat bedelleri hesaplamasında aktüeryal zincirleme merdiven yöntemlerinin (Standart Zincir, Hasar/Prim, Cape Cod, Frekans Şiddet, Munich Zinciri veya Bornhuetter-Ferguson) kullanılacağı belirtilmiş ve şirketlere her branş için bu yöntemlerden birini seçme hakkı tanınmıştır.

HDI SİGORTA ANONİM ŞİRKETİ

1 OCAK – 31 ARALIK 2023 HESAP DÖNEMİNE AİT KONSOLİDE FİNANSAL TABLOLARA İLİŞKİN DİPNOTLAR

(Para birimi aksi belirtilmedikçe Türk Lirası (“TL”) olarak ifade edilmiştir.)

2. Önemli muhasebe politikalarının özeti (Devamı)

2.25 Muallak tazminat karşılığı (Devamı)

Grup, aktüer görüşleri doğrultusunda Hukuksal Koruma ve Finansal Kayıplar branşları için Hasar/Prim yöntemini, İhtiyari Mali Sorumluluk branşı için Cape Cod yöntemi ve diğer branşlar için ise gerçekleşen tazminatlar üzerinden Standart Zincir yöntemini seçmiş ve 31 Aralık 2023 tarihi itibarıyla İhtiyari Mali Mesuliyet branşında 1 adet ve Su Araçları branşında 3, Genel Sorumluluk branşında 5, Genel Zararlar branşında 1, Yangın ve Doğal Afetler branşında 3 Nakliyat branşında 4 ve Kefalet branşında 3 adet hasar olmak üzere hasar gelişimini bozan 15 adet hasar dosyası hesaplamalardan çıkarılmıştır. AZMM hesaplamalarında kullanılan aktüeryal yöntemler 17 no’lu dipnotta belirtilmiştir.

AZMM hesaplamalarında, bilançoda tahakkuk ettirilmiş olan rücu, sovtaj ve benzeri gelirler tahsilatlarla birlikte dikkate alınmış olup; AZMM hesabının negatif sonuç verdiği branşlarda, gerçekleşmiş ancak rapore edilmiş tazminat bedeli, söz konusu negatif tutarların tamamı dikkate alınarak belirlenmiştir. AZMM hesaplamaları brüt tutarlar üzerinden yapılmış ve Grup’un yürürlükte bulunan veya ilgili reasürans anlaşmalarına bağlı olarak net tutarlara ulaşılmıştır.

31 Aralık 2023 ve 2022 tarihleri itibarıyla branşlar için kullanılan AZMM hesaplama metodu ile bu hesaplamalar sonucunda ilave ayrılacak veya hesaplamanın negatif olduğu durumlarda karşılıklardan düşülecek olan brüt ve net ilave karşılık tutarları 17 no’lu dipnotta açıklanmıştır.

Hazine ve Maliye Bakanlığı’nın 2011/18 sayılı genelgesi uyarınca; Zorunlu Trafik, Zorunlu Karayolu Taşımacılık Mali Sorumluluk ve Otobüs Zorunlu Koltuk Ferdi Kaza branşlarına ait aktüeryal zincirleme merdiven metodu hesabı ile yapılan gerçekleşmiş ancak rapor edilmemiş tazminat hesaplanmasında, tedavi giderlerine ilişkin ödenen tazminatlar, muallak tazminatlar ve tahsil edilen rücu, sovtaj ve benzeri gelirler hakkındaki tüm veriler hariç tutulmuştur.

Hazine ve Maliye Bakanlığı tarafından yayımlanan 10 Haziran 2016 tarihli ve 2016/22 sayılı “Muallak Tazminat Karşılığında Kaynaklanan Net Nakit Akışlarının İskonto Edilmesi Hakkında Genelge”, Hazine ve Maliye Bakanlığı’nın 15 Eylül 2017 tarihli 2017/7 sayılı “Muallak Tazminat Karşılığında Kaynaklanan Net Nakit Akışlarının İskonto Edilmesi Hakkındaki 2016/22 Sayılı Genelgede Değişiklik Yapılmasına Dair Genelge” ve SEDDK tarafından yayınlanan 27 Nisan 2022 tarih ve 2022/13 sayılı “Muallak Tazminat Karşılığında Kaynaklanan Net Nakit Akışlarının İskonto Edilmesi Hakkındaki 2016/22 Sayılı Genelgede Değişiklik Yapılmasına Dair Genelge”de (“2022/13 sayılı Genelge”) uyarınca Grup, Genel Sorumluluk ve Kara Araçları Sorumluluk branşları için 31 Aralık 2023 tarihi itibarıyla toplam 2.963.984.310 TL (31 Aralık 2022: 1.134.465.265 TL) muallak tazminat karşılıklarında net iskonto hesaplamıştır.

Grup’un 31 Aralık 2023 tarihi itibarıyla net nakit akışlarının tahmin edilmesine ilişkin uygulanan yöntemler ile her bir ana branş için tahmin edilen net nakit akışları aşağıda yer almaktadır:

Branş	İskonto öncesi net muallak tazminat karşılığı	İskonto edilen tutar	İskonto edilmiş net muallak tazminat karşılığı
Kara araçları sorumluluk	6.432.469.415	(2.641.281.975)	3.791.187.440
Genel sorumluluk	691.789.559	(322.702.335)	369.087.224
Toplam	7.124.258.974	(2.963.984.310)	4.160.274.664

HDI SİGORTA ANONİM ŞİRKETİ

1 OCAK – 31 ARALIK 2023 HESAP DÖNEMİNE AİT KONSOLİDE FİNANSAL TABLOLARA İLİŞKİN DİPNOTLAR

(Para birimi aksi belirtilmedikçe Türk Lirası (“TL”) olarak ifade edilmiştir.)

2. Önemli muhasebe politikalarının özeti (Devamı)

2.25 Muallak tazminat karşılığı (Devamı)

Branş	Kullanılan Yöntem	2024	2025	2026	2027	2028	2029	2030	2031	2032	2033	Toplam
Kara Araçları												
Sorumluluk	Tablo 57	1.642.475.823	994.804.821	691.356.594	612.721.434	554.886.716	511.835.938	500.529.371	459.794.154	398.769.865	65.294.701	6.432.469.415
Genel Sorumluluk	Tablo 57	114.445.984	66.761.042	72.035.552	77.981.634	86.123.751	94.467.292	99.469.689	61.618.848	15.580.377	2.884.322	691.368.490
Tıbbi Sorumluluk	Tablo 57	379.026	30.585	7.706	3.752	-	-	-	-	-	-	421.068

Grup'un 31 Aralık 2022 tarihi itibarıyla net nakit akışlarının tahmin edilmesine ilişkin uygulanan yöntemler ile her bir ana branş için tahmin edilen net nakit akışları aşağıda yer almaktadır:

Branş	İskonto öncesi net muallak tazminat karşılığı	İskonto edilen tutar	İskonto edilmiş net muallak tazminat karşılığı
Kara araçları sorumluluk	3.307.205.435	(1.026.977.572)	2.280.227.863
Genel sorumluluk	312.567.493	(107.487.693)	205.079.800
Toplam	3.619.772.928	(1.134.465.265)	2.485.307.663

Branş	Kullanılan Yöntem	2023	2024	2025	2026	2027	2028	2029	2030	2031	2032	Toplam
Kara Araçları												
Sorumluluk	Tablo 57	968.962.308	554.014.003	396.663.258	321.933.564	282.948.544	243.251.967	190.952.718	175.826.594	133.726.034	38.926.445	3.307.205.435
Genel Sorumluluk	Tablo 57	52.250.023	43.962.544	38.652.111	28.075.864	28.543.565	26.933.034	28.894.511	26.598.948	18.026.675	20.630.218	312.567.493

HDI SİGORTA ANONİM ŞİRKETİ

1 OCAK – 31 ARALIK 2023 HESAP DÖNEMİNE AİT KONSOLİDE FİNANSAL TABLOLARA İLİŞKİN DİPNOTLAR

(Para birimi aksi belirtilmedikçe Türk Lirası (“TL”) olarak ifade edilmiştir.)

2. Önemli muhasebe politikalarının özeti (Devamı)

2.25 Muallak tazminat karşılığı (Devamı)

2022/22 sayılı Genelge uyarınca, 31 Aralık 2023 tarihi itibarıyla gerçekleştirilen iskonto hesaplaması yıllık %35 oranı dikkate alınarak yapılmıştır (31 Aralık 2022: yıllık %22).

2011/23 sayılı Genelge uyarınca, davaların sonuçlanma tarihlerini dikkate alarak son beş yıllık gerçekleştirmelere göre alt branşlar itibarıyla Grup aleyhine açılan davaların tutarları üzerinden bir kazanma oranı hesaplanması ve hesaplanan kazanma oranına göre dava sürecinde olan dosyalar için tahakkuk ettirilen muallak tazminat karşılığı tutarlarından indirim yapılması mümkün bulunmaktadır. Grup, 31 Aralık 2023 itibarıyla son beş yılda bütün yargı aşamaları tamamlanmış hasar dosyalarından Grup lehine sonuçlanmış olan dosyalarının tutarlarını, dosyaların toplam tutarına oranlayarak alt branşlar itibarıyla kazanma oranları hesaplamıştır. Kazanma oranı hesaplamasında sadece tazminata ilişkin anapara tutarları hesaplamaya dahil edilip, faiz ve diğer masraflar dikkate alınmamıştır. Grup, 2011/23 sayılı Genelge uyarınca, kazanma oranı %25’in üzerinde hesaplanan branşlar için %25 oranını kullanarak davalık muallak tazminat karşılığı tutarlarından indirim yapmıştır. Grup söz konusu hesaplamaları brüt tutarlar üzerinden yapmış ve ilgili dosyaların reasürans payını dikkate alarak indirim tutarının reasürans payları belirlenmiştir. 31 Aralık 2023 tarihi itibarıyla alt branşlar bazında hesapladığı kazanma oranları ile tahakkuk ettirilen muallak tazminat karşılığında yaptığı indirim tutarı net 360.254.398 TL’dir (31 Aralık 2022: 259.159.736 TL) (17 no’lu dipnot). 31 Aralık 2023 tarihi itibarıyla branş bazında hesaplanan ve kullanılan kazanma oranları aşağıdaki gibidir:

Branş	Uygulanan kazanma oranı
Kara araçları	%25,00
Yangın ve doğal afetler	%25,00
Genel sorumluluk	%23,83
Nakliyat	%25,00
Kaza	%25,00
Genel zararlar	%23,46
Kara araçları sorumluluk	%23,08
Hukuksal Koruma	%25,00
Hastalık/Sağlık	%22,85
Su Araçları	%18,61
Kefalet	%25,00

2.26 Dengeleme karşılığı

Teknik Karşılıklar Yönetmeliği uyarınca sigorta şirketleri, takip eden hesap dönemlerinde meydana gelebilecek tazminat oranlarındaki dalgalanmaları dengelemek ve katastrofik riskleri karşılamak üzere kredi deprem teminatları içeren sigorta sözleşmeleri için dengeleme karşılığı ayırmak zorundadırlar. Söz konusu karşılık her bir yıla tekabül eden net deprem ve kredi primlerinin %12’si oranında hesaplanır. Net primin hesaplanmasında, bölüşmesiz reasürans anlaşmaları için ödenen tutarlar devredilen prim olarak kabul edilir. Grup, 31 Aralık 2023 tarihi itibarıyla 239.395.933 TL (31 Aralık 2022: 169.972.332 TL) tutarında dengeleme karşılığı ayırmış olup, ilgili karşılığı uzun vadeli yükümlülükler kısmında “diğer teknik karşılıklar” hesabı içerisinde gösterilmiştir (17 no’lu dipnot).

2.27 Matematik karşılıklar

Matematik karşılıklar, Hazine ve Maliye Bakanlığı tarafından onaylı tarifeler ile belirlenmiş bir yıldan uzun vadeli risk teminatı içeren ferdi kaza poliçeleri için ayrılan aktüeryal matematik karşılığından oluşmaktadır. Grup’un uzun vadeli ferdi kaza sözleşmeleri uyarınca alınan primlerden idare ve tahsil masrafları ve komisyonların indirilmesi sonucu kalan tutar hayat matematik karşılığı olarak ayrılmaktadır. Grup, 31 Aralık 2023 tarihi itibarıyla 344.412.033 TL (31 Aralık 2022: 460.804 TL) (17 no’lu dipnot) tutarında matematik karşılığı ayırmıştır.

HDI SİGORTA ANONİM ŞİRKETİ

1 OCAK – 31 ARALIK 2023 HESAP DÖNEMİNE AİT KONSOLİDE FİNANSAL TABLOLARA İLİŞKİN DİPNOTLAR

(Para birimi aksi belirtilmedikçe Türk Lirası (“TL”) olarak ifade edilmiştir.)

2. Önemli muhasebe politikalarının özeti (Devamı)

2.28 İlişkili taraflar

Konsolide finansal tabloların amacı doğrultusunda ortaklar, üst düzey yöneticiler ve yönetim kurulu üyeleri, aileleri ve kendileri tarafından kontrol edilen veya kendilerine bağlı şirketler ile, iştirakler ve müşterek yönetime tabi ortaklıklar ilişkili taraflar olarak kabul edilmiştir (45 no’lu dipnot).

2.29 İkramiye ve indirimler karşılığı

Teknik Karşılıklar Yönetmeliği uyarınca, şirketlerin cari dönemde yaşayan poliçelere ilişkin olarak sigortalıya müteakip dönemlerde yenilemeye bağlı olmaksızın bir ikramiye ve indirim taahhüdünde bulunması durumunda ikramiye ve indirimler karşılığı ayırması gerektiği ifade edilmiştir. Bu çerçevede 31 Aralık 2023 tarihi itibarıyla Grup, finansal tablolarında toplam 17.684.389 TL tutarında net ikramiye ve indirimler karşılığı ayırmıştır (31 Aralık 2022: Yoktur).

2.29 Hisse başına kazanç/(kayıp)

Hisse başına kazanç/(kayıp) dönem net karının/(zararının), dönemin ağırlıklı ortalama hisse senedi sayısına bölünmesi ile hesaplanır. Türkiye’de firmalar mevcut sermayedarların payı oranında dağıtmak suretiyle geçmiş yıllar karlarından sermaye artışı (“Bedelsiz Hisseler”) yapabilirler. Hisse başına kazanç/(kayıp) hesaplamasında bedelsiz hisseler ihraç edilmiş hisseler olarak değerlendirilmektedir (37 no’lu dipnot).

2.30 Raporlama döneminden sonra ortaya çıkan olaylar

Grup’un raporlama dönemi sonu itibarıyla finansal pozisyonu hakkında ilave bilgi sağlayan raporlama dönemi sonrası olaylar (raporlama döneminden sonra ortaya çıkan ve düzeltme kaydı gerektiren olaylar) konsolide finansal tablolara yansıtılır. Raporlama döneminden sonra ortaya çıkan ve düzeltme kaydı gerektirmeyen önemli olaylar ise dipnotlarda belirtilir (46 no’lu dipnot).

2.31 Yeni standart ve yorumlar

Yeni ve düzeltilmiş standartlar ve yorumlar

31 Aralık 2023 tarihi itibarıyla sona eren hesap dönemine ait finansal tabloların hazırlanmasında esas alınan muhasebe politikaları aşağıda özetlenen 1 Ocak 2022 tarihi itibarıyla geçerli yeni ve değiştirilmiş TFRS ve TFRS yorumları dışında önceki yılda kullanılanlar ile tutarlı olarak uygulanmıştır. Bu standartların ve yorumların Grup’un finansal durumu ve performansı üzerindeki etkileri ilgili paragraflarda açıklanmıştır.

i) 1 Ocak 2023 tarihinden itibaren geçerli olan yeni standart, değişiklik ve yorumlar

TMS 8 Değişiklikleri – Muhasebe tahminlerinin tanımı

Ağustos 2021’de KGK, TMS 8’de "muhasebe tahminleri" için yeni bir tanım getiren değişiklikler yayınlamıştır. Değişiklikler, muhasebe tahminlerindeki değişiklikler ile muhasebe politikalarındaki değişiklikler ve hataların düzeltilmesi arasındaki ayrımın açıklık getirmektedir. Ayrıca, değiştirilen standart, girdideki bir değişikliğin veya bir ölçüm tekniğindeki değişikliğin muhasebe tahmini üzerindeki etkilerinin, önceki dönem hatalarının düzeltilmesinden kaynaklanmıyorsa, muhasebe tahminlerindeki değişiklikler olduğuna açıklık getirmektedir. Muhasebe tahminindeki değişikliğin önceki tanımı, muhasebe tahminlerindeki değişikliklerin yeni bilgilerden veya yeni gelişmelerden kaynaklanabileceğini belirtmekteydi. Bu nedenle, bu tür değişiklikler hataların düzeltilmesi olarak değerlendirilmemektedir. Değişiklikler yürürlük tarihinde veya sonrasında meydana gelen muhasebe tahmini veya muhasebe politikası değişikliklerine uygulanacaktır. Söz konusu değişikliğin Grup’un konsolide finansal durumu veya performansı üzerinde önemli bir etkisi olmamıştır.

HDI SİGORTA ANONİM ŞİRKETİ

1 OCAK – 31 ARALIK 2023 HESAP DÖNEMİNE AİT KONSOLİDE FİNANSAL TABLOLARA İLİŞKİN DİPNOTLAR

(Para birimi aksi belirtilmedikçe Türk Lirası ("TL") olarak ifade edilmiştir.)

2. Önemli muhasebe politikalarının özeti (Devamı)

2.31 Yeni standart ve yorumlar (Devamı)

i) 1 Ocak 2023 tarihinden itibaren geçerli olan yeni standart, değişiklik ve yorumlar (devamı)

TMS 1 Değişiklikleri – Muhasebe politikalarının açıklanması

Ağustos 2021'de KGK, TMS 1 için işletmelerin muhasebe politikası açıklamalarına önemlilik tahminlerini uygulamalarına yardımcı olmak adına rehberlik ve örnekler sağladığı değişiklikleri yayınlamıştır. TFRS'de "kayda değer" teriminin bir tanımının bulunmaması nedeniyle, KGK, muhasebe politikası bilgilerinin açıklanması bağlamında bu terimi "önemli" terimi ile değiştirmeye karar vermiştir. 'Önemli' TFRS'de tanımlanmış bir terimdir ve KGK'ya göre finansal tablo kullanıcıları tarafından büyük ölçüde anlaşılmaktadır. Muhasebe politikası bilgilerinin önemliliğini değerlendirirken, işletmelerin hem işlemlerin boyutunu, diğer olay veya koşulları hem de bunların niteliğini dikkate alması gerekir. Ayrıca işletmenin muhasebe politikası bilgilerini önemli olarak değerlendirebileceği durumlara örnekler eklenmiştir.

Söz konusu değişikliğin Grup'un konsolide finansal durumu veya performansı üzerinde önemli bir etkisi olmamıştır.

TMS 12 Değişiklikleri – Tek bir işlemde kaynaklanan varlık ve yükümlülüklerle ilişkin ertelenmiş vergi

Ağustos 2021'de KGK, TMS 12'de ilk muhasebeleştirme istisnasının kapsamını daraltan ve böylece istisnanın eşit vergilendirilebilir ve indirilebilir geçici farklara neden olan işlemlere uygulanmamasını sağlayan değişiklikler yayınlamıştır. Değişiklikler, bir yükümlülüğe ilişkin yapılan ödemelerin vergisel açıdan indirilebilir olduğu durumlarda, bu tür indirimlerin, finansal tablolarda muhasebeleştirilen yükümlülükle (ve faiz giderine) ya da ilgili varlık bileşeniyle (ve faiz giderine) vergisel açıdan ilişkilendirilebilir olup olmadığının (geçerli vergi kanunu dikkate alındığında) bir muhakeme meselesi olduğuna açıklık getirmektedir. Bu muhakeme, varlık ve yükümlülüğün ilk defa finansal tablolara alınmasında herhangi bir geçici farkın olup olmadığının belirlenmesinde önemlidir. Değişiklikler karşılaştırmalı olarak sunulan en erken dönemin başlangıcında ya da sonrasında gerçekleşen işlemlere uygulanır. Ayrıca, karşılaştırmalı olarak sunulan en erken dönemin başlangıcında, kiralama ile hizmetten çekme, restorasyon ve benzeri yükümlülüklerle ilgili tüm indirilebilir ve vergilendirilebilir geçici farklar için ertelenmiş vergi varlığı (yeterli düzeyde vergiye tabi gelir olması koşuluyla) ve ertelenmiş vergi yükümlülüğü muhasebeleştirilir.

Söz konusu değişikliğin Grup'un konsolide finansal durumu veya performansı üzerinde önemli bir etkisi olmamıştır.

HDI SİGORTA ANONİM ŞİRKETİ

1 OCAK – 31 ARALIK 2023 HESAP DÖNEMİNE AİT KONSOLİDE FİNANSAL TABLOLARA İLİŞKİN DİPNOTLAR

(Para birimi aksi belirtilmedikçe Türk Lirası (“TL”) olarak ifade edilmiştir.)

2. Önemli muhasebe politikalarının özeti (Devamı)

2.31 Yeni standart ve yorumlar (Devamı)

i) 1 Ocak 2023 tarihinden itibaren geçerli olan yeni standart, değişiklik ve yorumlar

TMS 12 Değişiklikleri – Uluslararası vergi reformu – İkinci sütun modeli kuralları

Eylül 2023’te KGK, İkinci Sütun gelir vergileriyle ilgili ertelenmiş vergi varlık ve yükümlülüklerinin muhasebeleştirilmesi ve açıklanmasına zorunlu bir istisna getiren TMS 12’ye yönelik değişiklikler yayımlamıştır. Söz konusu değişiklikler, Ekonomik İş Birliği ve Kalkınma Teşkilatı (OECD) tarafından yayımlanan İkinci Sütun Modeli Kurallarının uygulanması amacıyla yürürlüğe girmiş ya da yürürlüğe girmesi kesine yakın olan vergi kanunlarından ortaya çıkan gelir verilerine TMS 12’nin uygulanacağını açıklığa kavuşturmuştur. Bu değişiklikler ayrıca bu tür vergi kanunlarından etkilenen işletmeler için belirli açıklama hükümleri getirmektedir.

Bu kapsamdaki ertelenmiş vergiler hakkındaki bilgilerin muhasebeleştirilmeyeceğine ve açıklanmayacağına yönelik istisna ile istisnanın uygulanmış olduğuna yönelik açıklama hükmü değişikliğin yayımlanmasıyla birlikte uygulanır. Bununla birlikte, değişiklik getirilen belirli açıklama hükümlerinin 31 Aralık 2023 tarihi öncesinde sona eren ara hesap dönemlerinde uygulanması zorunlu değildir.

Söz konusu değişikliğin Grup’un konsolide finansal durumu veya performansı üzerinde önemli bir etkisi olmamıştır.

ii) Yayınlanan ama yürürlüğe girmemiş ve erken uygulamaya konulmayan standartlar

Konsolide finansal tabloların onaylanma tarihi itibarıyla yayımlanmış fakat cari raporlama dönemi için henüz yürürlüğe girmemiş ve Grup tarafından erken uygulanmaya başlanmamış yeni standartlar, yorumlar ve değişiklikler aşağıdaki gibidir. Grup aksi belirtilmedikçe yeni standart ve yorumların yürürlüğe girmesinden sonra finansal tablolarını ve dipnotlarını etkileyecek gerekli değişiklikleri yapacaktır.

TFRS 10 ve TMS 28 Değişiklikleri: Yatırımcı işletmenin iştirak veya iş ortaklığına yaptığı varlık satışları veya katkıları

KGK, özkaynak yöntemi ile ilgili devam eden araştırma projesi çıktılarına bağlı olarak değiştirilmek üzere, Aralık 2017’de TFRS 10 ve TMS 28’de yapılan söz konusu değişikliklerin geçerlilik tarihini süresiz olarak ertelemiştir. Ancak, erken uygulamaya halen izin vermektedir.

Grup söz konusu değişikliklerin etkilerini, bahsi geçen standartlar nihai halini aldıktan sonra değerlendirecektir.

HDI SİGORTA ANONİM ŞİRKETİ

1 OCAK – 31 ARALIK 2023 HESAP DÖNEMİNE AİT KONSOLİDE FİNANSAL TABLOLARA İLİŞKİN DİPNOTLAR

(Para birimi aksi belirtilmedikçe Türk Lirası (“TL”) olarak ifade edilmiştir.)

2. Önemli muhasebe politikalarının özeti (Devamı)

2.31 Yeni standart ve yorumlar (Devamı)

ii) Yayınlanan ama yürürlüğe girmemiş ve erken uygulamaya konulmayan standartlar (Devamı)

TFRS 17 – Yeni sigorta sözleşmeleri standardı

KGK Şubat 2019’da, sigorta sözleşmeleri için muhasebeleştirme ve ölçüm, sunum ve açıklamayı kapsayan kapsamlı yeni bir muhasebe standardı olan TFRS 17’yi yayımlamıştır. TFRS 17 hem sigorta sözleşmelerinden doğan yükümlülüklerin güncel bilanço değerleri ile ölçümünü hem de karın hizmetlerin sağlandığı dönem boyunca muhasebeleştirmesini sağlayan bir model getirmektedir. Gelecekteki nakit akış tahminlerinde ve risk düzeltmesinde meydana gelen bazı değişiklikler de hizmetlerin sağlandığı dönem boyunca muhasebeleştirilmektedir. İşletmeler, iskonto oranlarındaki değişikliklerin etkilerini kar veya zarar ya da diğer kapsamlı gelirden muhasebeleştirmeyi tercih edebilirler. Standart, katılım özelliklerine sahip sigorta sözleşmelerinin ölçüm ve sunumu için özel yönlendirme içermektedir. Ayrıca, KGK tarafından Aralık 2021’de yayımlanan değişikliklere göre, TFRS 17 ilk kez uygulandığında sunulan karşılaştırmalı bilgilerde yer alan finansal varlıklar ile sigorta sözleşmesi yükümlülükleri arasındaki muhtemel muhasebe uyumsuzluklarını gidermek amacıyla işletmeler “sınıflandırmanın örtüşürülmesi”ne yönelik geçiş opsiyonuna sahiptir.

KGK tarafından yapılan duyuruyla aşağıdaki işletmeler açısından Standardın zorunlu yürürlük tarihi 1 Ocak 2024 ya da sonrasında başlayan hesap dönemleri olarak ertelenmiştir:

Sigorta, reasürans şirketleri ile emeklilik şirketleri
Sigorta, reasürans şirketleri ile emeklilik şirketlerinde ortaklıkları/yatırımları bulunan bankalar
Sigorta, reasürans şirketleri ile emeklilik şirketlerinde ortaklıkları/yatırımları bulunan diğer şirketler

SEDDK’nın 5 Ocak 2024 tarih ve 2024/1 sayılı “TFRS 17 Kapsamında Sunulacak Raporlara İlişkin Genelge” kapsamında sigorta ve reasürans ile emeklilik şirketleri tarafından TFRS 17 Sigorta Sözleşmeleri Standardı kapsamında 2024 yılı finansal tablolarına ilişkin sunulacak finansal tablolar ile dipnotlara ilişkin içerik belirlenmiştir. Söz konusu genelge kapsamında sigorta ve reasürans ile emeklilik şirketleri, bir önceki yıl ile karşılaştırmalı olarak bağımsız denetimden geçmiş 2024 yılı on iki aylık döneme ilişkin finansal tablolar ve dipnotlarını 2025 yılı Mart ayının sonuna kadar SEDDK’ya gönderecektir.

Söz konusu standardın Grup’un konsolide finansal durumu ve performansı üzerindeki etkileri değerlendirilmektedir.

TMS 1 Değişiklikleri- Yükümlülüklerin kısa ve uzun vade olarak sınıflandırılması

Ocak 2021 ve Ocak 2023’te KGK, yükümlülüklerin kısa ve uzun vadeli sınıflandırılmasına yönelik esasları belirlemek üzere TMS 1’de değişiklikler yapmıştır. Ocak 2023’te yapılan değişikliklere göre, işletmenin bir yükümlülüğü ödemeyi erteleme hakkı, raporlama döneminden sonraki bir tarihte kredi sözleşmesi şartlarına uygunluk sağlamasına bağlıysa, raporlama dönemi sonu itibarıyla söz konusu yükümlülüğü erteleme hakkı bulunmaktadır (raporlama dönemi sonunda ilgili şartlara uygunluk sağlamıyor olsa bile). Kredi sözleşmesinden doğan bir yükümlülük uzun vadeli olarak sınıflandırıldığında ve işletmenin ödemeyi erteleme hakkı 12 ay içinde kredi sözleşmesi şartlarına uygunluk sağlamasına bağlı olduğunda, Ocak 2023 değişiklikleri işletmelerin çeşitli açıklamalar yapmasını istemektedir.

HDI SİGORTA ANONİM ŞİRKETİ

1 OCAK – 31 ARALIK 2023 HESAP DÖNEMİNE AİT KONSOLİDE FİNANSAL TABLOLARA İLİŞKİN DİPNOTLAR

(Para birimi aksi belirtilmedikçe Türk Lirası (“TL”) olarak ifade edilmiştir.)

2. Önemli muhasebe politikalarının özeti (Devamı)

2.31 Yeni standart ve yorumlar (Devamı)

ii) Yayınlanan ama yürürlüğe girmemiş ve erken uygulamaya konulmayan standartlar (Devamı)

TMS 1 Değişiklikleri- Yükümlülüklerin kısa ve uzun vade olarak sınıflandırılması (devamı)

Bu açıklamalar kredi sözleşme şartları ve ilgili yükümlülükler hakkındaki bilgileri içermelidir. Ayrıca, söz konusu değişiklikler, sözleşme şartlarına uyumun raporlama tarihinde ya da sonraki bir tarihte test edilecek olmasına bakılmaksızın, uzun vadeli sınıflama için ödemeyi erteleme hakkının raporlama dönemi sonu itibarıyla bulunması gerektiğini açıklığa kavuşturmuştur. Değişikliklerde, ödemeyi raporlama döneminden sonraki en az on iki ay sonraya erteleme hakkını işletmenin kullanmama ihtimalinin yükümlülüğün sınıflandırılmasını etkilemeyeceği açıkça ifade edilmiştir. Değişiklikler 1 Ocak 2024 tarihinde ya da bu tarihten sonra başlayan yıllık hesap dönemleri için geçerlidir. Yapılan değişiklikler TMS 8’e göre geriye dönük olarak uygulanır. Erken uygulamaya izin verilmektedir. Ancak değişikliklerden herhangi birini erken uygulayan işletmenin diğer değişikliği de erken uygulaması zorunludur.

Genel anlamda, Grup konsolide finansal tablolar üzerinde önemli bir etki beklememektedir.

TFRS 16 Değişiklikleri – Satış ve geri kiralama işlemlerinde kira yükümlülükleri

Ocak 2023’te KGK TFRS 16’ya yönelik değişiklikler yayımlamıştır. Söz konusu değişiklikler, elde kalan kullanım hakkıyla ilgili herhangi bir kazanç ya da zarar muhasebeleştirilmemesini sağlayacak şekilde, satıcı-kiracı tarafından satış ve geri kiralama işleminden doğan kira yükümlülüklerinin ölçümünde uygulanacak hükümleri belirlemektedir. Bu kapsamda, satıcı-kiracı satış ve geri kiralama işleminin fiilen başladığı tarihten sonra “Kira yükümlülüğünün sonraki ölçümü” başlığı altındaki TFRS 16 hükümlerini uygularken, elde kalan kullanım hakkıyla ilgili herhangi bir kazanç ya da zarar muhasebeleştirmeyecek şekilde “kira ödemeleri”ni ya da “revize edilmiş kira ödemeleri”ni belirleyecektir.

Değişiklikler, geri kiralamadan ortaya çıkan kira yükümlülüklerinin ölçümüne yönelik spesifik bir hüküm içermemektedir. Söz konusu kira yükümlülüğünün ilk ölçümü, TFRS 16’da yer alan kira ödemeleri tanımına dahil edilenlerden farklı ödemelerin kira ödemesi olarak belirlenmesine neden olabilecektir. Satıcı-kiracının TMS 8’e göre güvenilir ve ihtiyaca uygun bilgi sağlayacak muhasebe politikası geliştirmesi ve uygulaması gerekecektir. Değişiklikler 1 Ocak 2024 tarihinde ya da bu tarihten sonra başlayan yıllık hesap dönemleri için geçerlidir. Erken uygulamaya izin verilmektedir. Satıcı-kiracı değişiklikleri TFRS 16’nın ilk uygulama tarihinden sonra girdiği satış ve geri kiralama işlemlerine TMS 8’e göre geriye dönük uygular. Genel anlamda, Grup konsolide finansal tablolar üzerinde önemli bir etki beklememektedir.

HDI SİGORTA ANONİM ŞİRKETİ

1 OCAK – 31 ARALIK 2023 HESAP DÖNEMİNE AİT KONSOLİDE FİNANSAL TABLOLARA İLİŞKİN DİPNOTLAR

(Para birimi aksi belirtilmedikçe Türk Lirası (“TL”) olarak ifade edilmiştir.)

2. Önemli muhasebe politikalarının özeti (Devamı)

2.31 Yeni standart ve yorumlar (Devamı)

ii) Yayınlanan ama yürürlüğe girmemiş ve erken uygulamaya konulmayan standartlar (Devamı)

TMS 7 ve TFRS 7 Değişiklikleri - Açıklamalar: Tedarikçi finansmanı anlaşmaları

KGK tarafından Eylül 2023’te yayımlanan değişiklikler, tedarikçi finansmanı anlaşmalarının işletmenin yükümlülükleri, nakit akışları ve maruz kaldığı likidite riskleri üzerindeki etkilerinin finansal tablo kullanıcıları tarafından anlaşılmasına katkı sağlamak üzere, mevcut hükümlerde iyileştirmeler yapan açıklamalar getirmektedir. Tedarikçi finansmanı anlaşmaları; bir ya da daha fazla finansman sağlayıcısının işletmenin tedarikçisine olan borcunu ödemeyi üstlendiği ve işletmenin de tedarikçiye ödeme yapıldığı gün ya da sonrasında ödemeyi kabul ettiği anlaşmalar olarak tanımlanmıştır. Söz konusu değişiklikler, bu tür anlaşmaların hüküm ve koşulları, raporlama dönemi başı ve sonu itibarıyla bunlardan ortaya çıkan yükümlülüklerle ilgili nicel bilgiler ile bu yükümlülüklerin defter değerinde meydana gelen nakit dışı değişikliklerin niteliği ve etkileri hakkında açıklamalar yapılmasını zorunlu kılmaktadır. Ayrıca, TFRS 7’de öngörülen likidite riskine yönelik niceliksel açıklamalar kapsamında, tedarikçi finansmanı anlaşmaları, açıklanması gerekli olabilecek diğer faktörlere örnek olarak gösterilmiştir. Değişiklikler 1 Ocak 2024 tarihinde başlayan yıllık raporlama dönemlerinde yürürlüğe girmektedir. Erken uygulamaya izin verilmekte olup bu durumda bu husus açıklanır. Söz konusu değişiklik Şirket için geçerli değildir ve Grup’un konsolide finansal durumu veya performansı üzerinde bir etkisi bulunmamaktadır.

iii) Uluslararası Muhasebe Standartları Kurumu (UMSK) tarafından yayınlanmış fakat KGK tarafından yayınlanmamış değişiklikler

Aşağıda belirtilen UMS 21’e yönelik değişiklikler UMSK tarafından yayınlanmış ancak henüz KGK tarafından TFRS’ye uyarlanmamıştır/yayınlanmamıştır. Bu sebeple TFRS’nin bir parçasını oluşturmazlar. Şirket finansal tablolarında ve dipnotlarda gerekli değişiklikleri bu değişiklikler TFRS’de yürürlüğe girdikten sonra yapacaktır.

UMS 21 Değişiklikleri – Dönüştürülebilir olmama

Ağustos 2023’te UMSK, UMS 21’e yönelik değişiklikler yayımlamıştır. Değişiklikler bir para biriminin dönüştürülebilir olup olmadığının nasıl değerlendirileceği ile para birimi dönüştürülebilir olmadığında döviz kurunun ne şekilde tespit edileceğini belirlemektedir. Değişikliğe göre, bir para birimi dönüştürülebilir olmadığı için döviz kuru tahmini yapıldığında, ilgili para biriminin dönüştürülebilir olmaması durumunun işletmenin performansı, finansal durumu ve nakit akışını nasıl etkilediğini ya da nasıl etkilemesinin beklendiğini finansal tablo kullanıcılarının anlamasını sağlayan bilgiler açıklanır. Genel anlamda Grup konsolide finansal tablolar üzerinde önemli bir etki beklememektedir.

HDI SİGORTA ANONİM ŞİRKETİ

1 OCAK – 31 ARALIK 2023 HESAP DÖNEMİNE AİT KONSOLİDE FİNANSAL TABLOLARA İLİŞKİN DİPNOTLAR

(Para birimi aksi belirtilmedikçe Türk Lirası (“TL”) olarak ifade edilmiştir.)

2. Önemli muhasebe politikalarının özeti (Devamı)

2.32 İşletme birleşmeleri

İşletme satın alımları, satın alım yöntemi kullanılarak muhasebeleştirilir. Bir işletme birleşmesinde transfer edilen bedel, gerçeğe uygun değeri üzerinden ölçülür; transfer edilen bedel, edinen işletme tarafından transfer edilen varlıkların birleşme tarihindeki gerçeğe uygun değerlerinin, edinen işletme tarafından edinilen işletmenin önceki sahiplerine karşı üstlenilen borçların ve edinen işletme tarafından çıkarılan özkaynak paylarının toplamı olarak hesaplanır. Satın almaya ilişkin maliyetler genellikle oluştuğu anda gider olarak muhasebeleştirilir.

Satın alınan tanımlanabilir varlıklar ile üstlenilen yükümlülükler, satın alım tarihinde gerçeğe uygun değerleri üzerinden muhasebeleştirilir. Aşağıda belirtilenler bu şekilde muhasebeleştirilmez:

- Ertelenmiş vergi varlıkları ya da yükümlülükleri veya çalışanlara sağlanan faydalara ilişkin varlık ya da yükümlülükler, sırasıyla, TMS 12 Gelir Vergisi ve TMS 19 Çalışanlara Sağlanan Faydalar standartları uyarınca hesaplanarak muhasebeleştirilir;
- Satın alınan işletmenin hisse bazlı ödeme anlaşmaları ya da Grup’un satın alınan işletmenin hisse bazlı ödeme anlaşmalarının yerine geçmesi amacıyla imzaladığı hisse bazlı ödeme anlaşmaları ile ilişkili yükümlülükler ya da özkaynak araçları, satın alım tarihinde TFRS 2 Hisse Bazlı Ödeme Anlaşmaları standardı uyarınca muhasebeleştirilir ve
- TFRS 5 Satış Amaçlı Elde Tutulan Duran Varlıklar ve Durdurulan Faaliyetler standardı uyarınca satış amaçlı elde tutulan olarak sınıflandırılan varlıklar (ya da elden çıkarma grupları) TFRS 5’de belirtilen kurallara göre muhasebeleştirilir.

Şerefiye, satın alım için transfer edilen bedelin, satın alınan işletmedeki varsa kontrol gücü olmayan payların ve varsa, aşamalı olarak gerçekleşen bir işletme birleşmesinde edinen işletmenin daha önceden elinde bulundurduğu edinilen işletmedeki özkaynak paylarının gerçeğe uygun değeri toplamının, satın alınan işletmenin satın alma tarihinde tanımlanabilen varlıklarının ve üstlenilen tanımlanabilir yükümlülüklerinin net tutarını aşan tutar olarak hesaplanır. Yeniden değerlendirme sonrasında satın alınan işletmenin satın alma tarihinde tanımlanabilen varlıklarının ve üstlenilen tanımlanabilir yükümlülüklerinin net tutarının, devredilen satın alma bedelinin, satın alınan işletmedeki kontrol gücü olmayan payların ve varsa, satın alma öncesinde satın alınan işletmedeki payların gerçeğe uygun değeri toplamını aşması durumunda, bu tutar pazarlıklı satın almadan kaynaklanan kazanç olarak doğrudan kar/zarar içinde muhasebeleştirilir.

Hissedar paylarını temsil eden ve sahiplerine tasfiye durumunda işletmenin net varlıklarının belli bir oranda pay hakkını veren kontrol gücü olmayan paylar, ilk olarak ya gerçeğe uygun değerleri üzerinden ya da satın alınan işletmenin tanımlanabilir net varlıklarının kontrol gücü olmayan paylar oranında muhasebeleştirilen tutarları üzerinden ölçülür. Ölçüm esası, her bir işleme göre belirlenir. Diğer kontrol gücü olmayan pay türleri gerçeğe uygun değere göre ya da, uygulanabilir olduğu durumlarda, bir başka TFRS standardında belirtilen yöntemler uyarınca ölçülür.

Bir işletme birleşmesinde Grup tarafından transfer edilen bedelin, koşullu bedeli de içerdiği durumlarda koşullu bedel satın alım tarihindeki gerçeğe uygun değer üzerinden ölçülür ve işletme birleşmesinde transfer edilen bedele dahil edilir. Ölçme dönemi içerisinde ortaya çıkan ek bilgilerin sonucunda koşullu bedelin gerçeğe uygun değerinde düzeltme yapılması gerekiyorsa, bu düzeltme şerefiyeden geçmişe dönük olarak düzeltilir. Ölçme dönemi, birleşme tarihinden sonraki, edinen işletmenin işletme birleşmesinde muhasebeleştiği geçici tutarları düzeltbildiği dönemdir. Bu dönem satın alım tarihinden itibaren 1 yıldan fazla olamaz.

HDI SİGORTA ANONİM ŞİRKETİ

1 OCAK – 31 ARALIK 2023 HESAP DÖNEMİNE AİT KONSOLİDE FİNANSAL TABLOLARA İLİŞKİN DİPNOTLAR

(Para birimi aksi belirtilmedikçe Türk Lirası (“TL”) olarak ifade edilmiştir.)

2. Önemli muhasebe politikalarının özeti (Devamı)

2.32 İşletme birleşmeleri (devamı)

Ölçme dönemi düzeltmeleri olarak nitelendirilmeyen koşullu bedelin gerçeğe uygun değerindeki değişiklikler için uygulanan sonraki muhasebeleştirme işlemleri, koşullu bedel için yapılan sınıflandırma şekline göre değişir. Özkaynak olarak sınıflandırılmış koşullu bedel yeniden ölçülmez ve buna ilişkin sonradan yapılan ödeme, özkaynak içerisinde muhasebeleştirilir. Diğer koşullu bedellerin gerçeğe uygun değeri yeniden ölçülür ve değişiklikler gelir tablosu içerisinde muhasebeleştirilir. Diğer koşullu bedellerin gerçeğe uygun değeri yeniden ölçülür ve değişiklikler gelir tablosu içerisinde muhasebeleştirilir.

İşletme birleşmesi ile ilgili satın alma muhasebesinin birleşmenin gerçekleştiği raporlama tarihinin sonunda tamamlanamadığı durumlarda, Grup muhasebeleştirme işleminin tamamlanamadığı kalemler için geçici tutarlar raporlar. Bu geçici raporlanan tutarlar, ölçüm döneminde düzeltilir ya da satın alım tarihinde muhasebeleştirilen tutarlar üzerinde etkisi olabilecek ve bu tarihte ortaya çıkan olaylar ve durumlar ile ilgili olarak elde edilen yeni bilgileri yansıtmak amacıyla fazladan varlık veya yükümlülük muhasebeleştirilir.

Şerefiye

Satın alım işleminde oluşan şerefiye tutarı, varsa, değer düşüklüğü karşılıkları düşüldükten sonra satın alım tarihindeki maliyet değeriyle değerlendirilir. Değer düşüklüğü testi için, şerefiye Grup’un birleşmenin getirdiği sinerjiden fayda sağlamayı bekleyen nakit üreten birimlerine (ya da nakit üreten birim gruplarına) dağıtılır. Şerefiyenin tahsis edildiği nakit üreten birimi, her yıl değer düşüklüğü testine tabi tutulur. Birimin değer düşüklüğüne uğradığını gösteren belirtilerin olması durumunda ise değer düşüklüğü testi daha sık yapılır. Nakit üreten birimin geri kazanılabilir tutarı defter değerinden düşük ise, değer düşüklüğü karşılığı ilk olarak birime tahsis edilen şerefiyeden ayrılır, ardından birim içindeki varlıkların defter değeri düşürülür. Şerefiye için ayrılan değer düşüklüğü karşılığı, doğrudan konsolide gelir tablosu içinde muhasebeleştirilir. Şerefiye değer düşüklüğü karşılığı sonraki dönemlerde iptal edilmez. İlgili nakit üreten birimin satışı sırasında, şerefiye için belirlenen tutar, satış işleminde kar/zararın hesaplamasına dahil edilir.

Grup, 16 Ocak 2023 tarihinde HDI Fiba Emeklilik ve Hayat A.Ş.’nin %60’ına tekabül eden hisselerini 1.127.580.000 TL’ye satın almıştır. Söz konusu satın alma işlemi 26 Ocak 2023 tarih ve 10756 sayılı Türkiye Ticaret Sicil Gazetesi’nde yayımlanarak tescil edilmiştir.

	Ana faaliyet konusu	Edinim Tarihi	Edinilen sermayedeki pay	Transfer edilen bedel (TL)
	Hayat Sigortacılığı ve Özel Emeklilik	26 Ocak 2023	%60	1.127.580.000
Net varlık				626.033.480
Satın alınan net varlık (%60)				375.620.088
Kontrol gücü olmayan paylar (%40)				250.413.392

Satın alım sırasında ortaya çıkan şerefiye

Transfer edilen bedel	1.127.580.000
Edinilen işletmenin net varlıklarının gerçeğe uygun değeri (%60)	375.620.088
Şerefiye	751.959.912

HDI SİGORTA ANONİM ŞİRKETİ

1 OCAK – 31 ARALIK 2023 HESAP DÖNEMİNE AİT KONSOLİDE FİNANSAL TABLOLARA İLİŞKİN DİPNOTLAR

(Para birimi aksi belirtilmedikçe Türk Lirası (“TL”) olarak ifade edilmiştir.)

3. Önemli muhasebe tahminleri ve hükümleri

Bu bölümde verilen notlar, sigorta riski (4.1 no’lu dipnot) ve finansal riskin (4.2 no’lu dipnot) yönetimine ilişkin verilen açıklamalara ilave olarak sağlanmıştır.

Konsolide finansal tabloların hazırlanması, raporlama dönemi itibarıyla varlıklar ve yükümlülüklerin tutarlarını, şarta bağlı varlıkların ve yükümlülüklerin açıklanmasını ve hesap dönemi boyunca raporlanan gelir ve giderlerin tutarlarını etkileyebilecek tahmin ve varsayımların kullanılması gerekmektedir. Muhasebe değerlendirme, tahmin ve varsayımları, geçmiş tecrübe ve diğer faktörler ile o günün koşullarıyla gelecekteki olaylar hakkında makul beklentiler dikkate alınarak değerlendirilir. Bu değerlendirme ve tahminler, yönetimin mevcut olaylar ve işlemlere ilişkin en iyi bilgilerine dayanmasına rağmen, fiili sonuçlar varsayımlarından farklılık gösterebilir.

Grup için en önemli muhasebe tahminlerinden biri yürürlükte olan poliçelerden doğacak olan hasar ödemelerine ilişkin nihai net yükümlülüklerin tahmin edilmesidir. Sigortacılık ile ilgili yükümlülüklerin tahmin edilmesi, doğası itibarıyla çok sayıda belirsizliğin değerlendirilmesini içerir.

Tahminler ve tahminlerin temelini teşkil eden varsayımlar sürekli olarak gözden geçirilmektedir. Muhasebe tahminlerindeki güncellemeler tahminlerin güncellemesinin yapıldığı dönemde ve bu güncellemelerden etkilenen müteakip dönemlerde kayıtlara alınmaktadır. Özellikle, ilişikteki konsolide finansal tablolarda sunulan tutarlar üzerinde en fazla etkisi olan, önemli tahminlerdeki belirsizliklere ve kritik olan yorumlara ait bilgiler aşağıdaki notlarda açıklanmıştır:

- 4.1 no’lu dipnot- Sigorta riskinin yönetimi
- 4.2 no’lu dipnot- Finansal risk yönetimi
- 6 no’lu dipnot- Maddi duran varlıklar
- 10 no’lu dipnot- Reasürans varlıkları ve yükümlülükleri
- 11 no’lu dipnot- Finansal varlıklar
- 12 no’lu dipnot- Kredi ve alacaklar
- 21 no’lu dipnot- Ertelenmiş vergiler
- 42 no’lu dipnot – Riskler
- 2.8 ve 45 nolu dipnotlar- Diğer çeşitli cari olmayan varlıklar

4. Sigorta ve finansal riskin yönetimi

4.1 Sigorta riskinin yönetimi

Herhangi bir sigorta sözleşmesindeki risk, sigortaya konu olan olayın oluşma olasılığı, buna konu olan hasarın tutarındaki belirsizliktir. Yapısı gereği bu risk olası ve tahmin edilemezdir. Sigorta sözleşmelerinde Grup’un karşı karşıya kaldığı en temel risk gerçekleşen hasarların ve poliçe sahiplerine sağlanan hak ve faydaların konsolide finansal tablolarda gösterilen sigorta sözleşmeleri için ayrılan teknik karşılıkların üzerinde gerçekleşmesi olasılığıdır.

Sigortacılık faaliyetinin her alanı ve aşamasında riskin tanımı olabildiğince net bir şekilde yapılarak ortadan kaldırılması, kontrol altına alınabilmesi veya sigortalanabilmesi olasılıkların kapsamlı bir şekilde gözden geçirilmektedir.

Grup risk türlerine göre bölge ve şehirlerin aktüeryal metotlarla risk analizini yapmak suretiyle hangi şehir veya bölgede ve hangi branşta öncelikle etkin faaliyette bulunulacağı konusunda uygulamalar yapmaktadır. Yapılan analizler yeni veriler eklendikçe güncellenmekte ve bu yöndeki politikalar yeniden gözden geçirilerek faaliyet öncelikleri değiştirilebilmektedir. Bu şekilde oluşturulan risk politikası ile daha karlı branş, bölge ve şehir ayırımları ile Grup’un genel etkinliği ve karlılığı arttırılmaya çalışılmaktadır.

HDI SİGORTA ANONİM ŞİRKETİ

1 OCAK – 31 ARALIK 2023 HESAP DÖNEMİNE AİT KONSOLİDE FİNANSAL TABLOLARA İLİŞKİN DİPNOTLAR

(Para birimi aksi belirtilmedikçe Türk Lirası (“TL”) olarak ifade edilmiştir.)

4. Sigorta ve finansal riskin yönetimi (Devamı)

4.1 Sigorta riskinin yönetimi (Devamı)

Grup’un “Riziko Kabul Yönetmeliği” çerçevesinde riskler branşlarına ve büyüklüklerine göre ayrılmıştır. Bu ayırım çerçevesinde riskin özelliğine göre görevlendirilen Grup risk mühendisleri tarafından riziko teftiş değerlendirilme sonucuna göre kabul ya da red kararı risk mühendisleri, ilgili branş müdürlüğü veya teknik genel müdür yardımcısı tarafından değerlendirilerek verilir.

Grup, bir taraftan yukarıda belirtildiği şekilde risk değerlendirmesi kapsamında poliçe üretirken diğer taraftan üstlendikleri riskleri yıllık reasürans anlaşmaları çerçevesinde reasürörlere transfer etmektedirler. Grup, reasürans anlaşmaları kapsamında branşlarına göre eksedan ve kotpar treteler ile risklerini reasürörlerine transfer etmektedir. Branşlarına göre farklı seviyelerde olan trete kapasitelerini aşan işlerde ilgili teknik birimler tarafından ihtiyari reasürans çalışılmaktadır.

Sosyal Güvenlik Kurumu’na aktarılan primler

25 Şubat 2011 tarihinde Resmi Gazete’de yayımlanan 6111 sayılı “Bazı Alacakların Yeniden Yapılandırılması ile Sosyal Sigortalar ve Genel Sağlık Sigortası Kanun ve Diğer Bazı Kanun ve Kanun Hükmünde Kararnamelerde Değişiklik Yapılması Hakkında Kanun”un (“Kanun”) 59. maddesiyle değişik 2918 sayılı Karayolları Trafik Kanunu’nun 98. maddesi ile trafik kazaları nedeniyle ilgililere yapılan sağlık hizmet bedellerinin tahsil ve tasfiyesi yeni usul ve esaslara bağlanmıştır. Bu çerçevede trafik kazaları sebebiyle bütün resmi ve özel sağlık kurum ve kuruluşlarının sundukları sağlık hizmet bedelleri kazazedenin sosyal güvencesi olup olmadığına bakılmaksızın Sosyal Güvenlik Kurumu (“SGK”) tarafından karşılanacaktır. Yine Kanun’un Geçici 1. maddesine göre Kanun’un yayımlandığı tarihten önce meydana gelen trafik kazaları nedeniyle sunulan sağlık hizmetleri bedellerinin SGK tarafından karşılanması hükme bağlanmıştır.

Kanun’un söz konusu maddeleri çerçevesinde oluşacak hizmet bedelleri ile ilgili olarak sigorta şirketlerinin yükümlülüğü, Hazine ve Maliye Bakanlığı tarafından yayımlanan 27 Ağustos 2011 tarihli “Trafik Kazaları Nedeniyle İlgililere Sunulan Sağlık Hizmet Bedellerinin Tahsiline İlişkin Usul ve Esaslar Hakkında Yönetmelik” (“Yönetmelik”), 15 Eylül 2011 tarih ve 2011/17 sayılı “Trafik Kazaları Nedeniyle İlgililere Sunulan Sağlık Hizmet Bedellerinin Tahsiline İlişkin Usul ve Esaslar Hakkında Yönetmelik Uygulamasına İlişkin Usul ve Esaslar Hakkında Genelge” (“2011/17 sayılı Genelge”), 17 Ekim 2011 tarih ve 2011/18 sayılı “Sosyal Güvenlik Kurumu’na (SGK) Tedavi Masraflarına İlişkin Yapılan Ödemelerin Muhasebeleştirilmesine ve Sigortacılık Hesap Planında Yeni Hesap Kodu Açılmasına Dair Genelge” (“2011/18 sayılı Genelge”), 16 Mart 2012 tarih ve 2012/3 sayılı “Trafik Kazaları Nedeniyle İlgililere Sunulan Sağlık Hizmet Bedellerinin Tahsiline İlişkin Usul ve Esaslar Hakkında Yönetmelik Uygulamasına İlişkin Usul ve Esaslar Hakkında Genelge”de Değişiklik Yapılmasına İlişkin Genelge” (“2012/3 sayılı Genelge”) ve 30 Nisan 2012 tarih ve 2012/6 sayılı “Trafik Kazaları Nedeniyle İlgililere Sunulan Sağlık Hizmet Bedellerinin Tahsiline İlişkin Usul ve Esaslar Hakkında Yönetmelikte Yapılan Değişikliğe İlişkin Sektör Duyurusu”nda (“2012/6 no’lu Sektör Duyurusu”) açıklanan esaslara göre belirlenmiştir. Bu çerçevede, Kanun’un yayımlandığı tarihten sonra meydana gelen trafik kazalarından kaynaklanan tedavi masraflarıyla ilgili olmak üzere, Şirket’in “Zorunlu Taşımacılık Sigortası”, “Zorunlu Trafik Sigortası” ve “Zorunlu Koltuk Ferdi Kaza Sigortası” branşlarında 25 Şubat 2011 tarihi yapılan poliçelere ilişkin olarak Yönetmelik, 2011/17 sayılı Genelge, 2012/3 sayılı Genelge ve 2012/6 no’lu Sektör Duyurusu kapsamında belirlenen primleri SGK’ya aktarması gerekmektedir. Grup yukarıda anlatılan esaslar çerçevesinde 1 Ocak - 31 Aralık 2023 hesap dönemine ait 299.000.528 TL (1 Ocak - 31 Aralık 2022: 233.251.600 TL) tutarında devredilen primi “SGK’ya aktarılan primler” hesabı altında muhasebeleştirmiştir (10, 17 ve 24 no’lu dipnotlar).

HDI SİGORTA ANONİM ŞİRKETİ

1 OCAK – 31 ARALIK 2023 HESAP DÖNEMİNE AİT KONSOLİDE FİNANSAL TABLOLARA İLİŞKİN DİPNOTLAR

(Para birimi aksi belirtilmedikçe Türk Lirası (“TL”) olarak ifade edilmiştir.)

4. Sigorta ve finansal riskin yönetimi (Devamı)

4.1 Sigorta riskinin yönetimi (Devamı)

Riskli Sigortalılar Havuzu'na aktarılan prim ve hasarlar

Hazine ve Maliye Bakanlığı tarafından 11 Temmuz 2017 tarih ve 30121 sayılı Resmi Gazete’de yayınlanarak yürürlüğe giren “Karayolları Motorlu Araçlar Zorunlu Mali Sorumluluk Sigortasında Tarife Uygulama Esasları Hakkında Yönetmelikte Değişiklik Yapılmasına Dair Yönetmelik” ile belirlendiği şekliyle hasar frekansı yüksek basamak ve/veya araç grupları için 12 Nisan 2017 tarihinden itibaren yazılan trafik sigortası poliçeleri için geçerli olmak üzere “Riskli Sigortalılar Havuzu” (“Havuz” veya “RSH”) kurulmuştur. Söz konusu yönetmelikle birlikte yürürlüğe giren Riskli Sigortalılar Havuzu Çalışma Esasları’na göre, Havuz kapsamındaki trafik sigortası poliçelerine ilişkin prim ve hasarlar Türkiye Motorlu Taşıtlar Bürosu (“TMTB”) tarafından iki aşamalı olarak hesaplanmaktadır. Buna göre, prim ve hasarların %50’si sigorta şirketleri arasında eşit olarak paylaştırılmakta; kalan %50’lik kısım ise sigorta şirketlerinin trafik sigortası primlerinden son 3 yıllık dönemde aldıkları pay dikkate alınarak dağıtılmaktadır.

Grup, TMTB tarafından kesinleştirilerek iletilen aylık dekontlar ile hesapların kapandığı tarih itibarıyla iletilmemiş dönemlere ait tutarlar için Sigorta Bilgi Merkezi’nden alınan tutarları dikkate alarak, düzenleme kapsamında Havuz’a devredilen ve Grup’un payı kapsamında Havuz’dan devir alınan prim, tazminat ve komisyon tutarlarını kayıtlarına almıştır. Grup, 31 Aralık 2023 tarihi itibarıyla Havuz’a 605.848.911 TL (31 Aralık 2022: 218.918.529 TL) prim; 199.067.868 TL (31 Aralık 2022: 95.073.293 TL) ödenen tazminat devretmiş olup; Havuz’dan Şirket payı olarak bildirilmiş olan 500.965.070 TL (31 Aralık 2022: 232.661.266 TL) prim ve 336.500.057 TL (31 Aralık 2022: 173.202.686 TL) ödenen tazminat tutarını ilgili mevzuat doğrultusunda muhasebeleştirmiştir.

4.2 Finansal riskin yönetimi

Giriş ve genel açıklamalar

Bu not, aşağıda belirtilenlerin her biri için Grup’un maruz kaldığı riskleri, Grup’un bu doğrultuda risklerini yönetmek ve ölçmek için uyguladığı politika ve prosedürlerini ve amaçlarını ve sermaye yönetimi ile ilgili bilgileri göstermektedir. Grup finansal araçların kullanımından kaynaklanan aşağıdaki risklere maruz kalmaktadır:

- kredi riski
- likidite riski
- piyasa riski

Risk yönetim yapısının tesis edilmesi ve gözetimindeki tüm sorumluluk Yönetim Kurulu’ndadır. Yönetim Kurulu risk yönetim sisteminin etkinliğini Grup’un iç denetim departmanı aracılığıyla yürütmektedir.

Grup’un risk yönetim politikaları; Grup’un karşılaştığı riskleri tanımlamak ve analiz etmek, risk limitlerini ve kontrolleri belirlemek, riskleri ve belirlenen limitlere uyumu izlemek için tesis edilmiştir. Risk yönetim politikaları ve sistemleri, piyasa koşullarındaki ve sunulan ürün ve servislerdeki değişiklikleri yansıtacak şekilde düzenli bir şekilde gözden geçirilir. Grup, eğitim ve yönetim standartları ve prosedürleri ile bütün çalışanlarının kendi görev ve sorumluluklarını anladığı, disipline edilmiş ve yapıcı bir kontrol çevresi geliştirmeyi amaçlamaktadır.

HDI SİGORTA ANONİM ŞİRKETİ

1 OCAK – 31 ARALIK 2023 HESAP DÖNEMİNE AİT KONSOLİDE FİNANSAL TABLOLARA İLİŞKİN DİPNOTLAR

(Para birimi aksi belirtilmedikçe Türk Lirası (“TL”) olarak ifade edilmiştir.)

4.2 Finansal riskin yönetimi (Devamı)

Kredi riski

Kredi riski en basit şekilde karşı tarafın üzerinde mutabık kalınan sözleşme şartlarına uygun olarak yükümlülüklerini yerine getirememesi olasılığı olarak tanımlanır. Grup’un kredi riskine maruz kaldığı başlıca bilanço kalemleri aşağıdaki gibidir:

- bankalar
- diğer nakit ve nakit benzeri varlıklar (kasa hariç)
- satılmaya hazır finansal varlıklar
- sigortalılardan alacaklar
- acentelerden alacaklar
- reasürörlerden komisyon ve ödenen hasarlarla ilgili alacaklar
- sigorta yükümlülüklerinden kaynaklanan reasürans payları
- diğer alacaklar

Grup’un kredi riskine tabi finansal varlıkları ağırlıklı olarak Türkiye’de yerleşik banka ve diğer finansal kurumlarda tutulan vadeli ve vadesiz mevduatları ve kredi kartı alacakları temsil etmekte ve bu alacaklar yüksek kredi riskine sahip olarak kabul edilmemektedir.

Kredi riskine maruz varlıkların defter değerleri aşağıdaki tabloda gösterilmiştir.

	31 Aralık 2023	31 Aralık 2022
Nakit ve nakit benzeri varlıklar (14 no’lu dipnot)	12.693.797.910	5.679.699.897
Muallak tazminat karşılığındaki reasürör payı (10 ve 17 no’lu dipnot)	4.619.643.144	2.467.389.277
Esas faaliyetlerden alacaklar (12 no’lu dipnot)	6.536.812.302	4.026.034.856
Finansal varlıklar (11 no’lu dipnot)	3.417.952.173	2.736.335.787
Diğer çeşitli cari olmayan varlıklar (4.2 ve 47 no’lu dipnotlar)	124.187.806	193.574.872
Peşin ödenen vergiler ve fonlar	661.610.613	-
Diğer varlıklar	34.397.562	1.326.481
Toplam	28.088.401.510	15.104.361.170

Alacaklar için alınmış olan ipotek ve diğer teminatların detayı aşağıdaki gibidir:

	31 Aralık 2023	31 Aralık 2022
Teminat mektupları	273.245.624	221.105.667
İpotek senetleri	67.381.328	64.897.637
Alınan diğer garanti, kefalet ve teminatlar	154.164.032	70.049.921
Teminata alınan hazine bonosu ve devlet tahvilleri	1.095.792	-
Toplam	495.886.776	356.053.225

HDI SİGORTA ANONİM ŞİRKETİ

1 OCAK – 31 ARALIK 2023 HESAP DÖNEMİNE AİT KONSOLİDE FİNANSAL TABLOLARA İLİŞKİN DİPNOTLAR

(Para birimi aksi belirtilmedikçe Türk Lirası (“TL”) olarak ifade edilmiştir.)

4. Sigorta ve finansal riskin yönetimi (Devamı)

4.2 Finansal riskin yönetimi (Devamı)

Likidite riski (Devamı)

31 Aralık 2023 ve 2022 tarihleri itibarıyla esas faaliyetlerden alacakların yaşlandırması aşağıdaki gibidir:

	31 Aralık 2023		31 Aralık 2022	
	Brüt tutar	Ayrılan karşılık	Brüt tutar	Ayrılan karşılık
Vadesi gelmemiş alacaklar	4.515.911.525	-	3.420.795.071	-
Vadesi 0-30 gün gecikmiş alacaklar	893.269.173	-	337.454.621	-
Vadesi 31-60 gün gecikmiş alacaklar	519.864.500	-	92.215.541	-
Vadesi 61-180 gün gecikmiş alacaklar	498.670.406	-	97.704.160	-
Vadesi 181-365 gün gecikmiş alacaklar	3.936.470	-	750.000	(750.000)
Vadesi 1 yıldan fazla gecikmiş alacaklar	37.405.280	(62.121.837)	58.485.460	(56.295.234)
Toplam	6.469.057.354	(62.121.837)	4.007.404.853	(57.045.234)
Rücu ve sovtaj yoluyla tahsil edilecek tutarlar	131.817.543	(1.940.759)	77.304.110	(1.628.873)
Esas faaliyetlerden kaynaklanan şüpheli alacaklar- rücu alacakları	776.403.000	(776.402.999)	452.656.341	(452.656.341)
Toplam	7.377.277.897	(840.465.595)	4.537.365.304	(511.330.448)

Sigortacılık faaliyetlerinden alacaklar karşılığının dönem içindeki hareketi aşağıdaki gibidir:

	31 Aralık 2023	31 Aralık 2022
Dönem başı - 1 Ocak	(511.330.448)	(372.422.361)
Dönem içinde ayrılan şüpheli rücu alacakları karşılıkları	-	(138.907.135)
Dönem içinde ayrılan şüpheli prim alacakları karşılıkları	-	(1.307.085)
Dönem içinde iptal edilen şüpheli prim alacakları karşılıkları	-	3.275.654
Dönem içinde (ayrılan)/iptal edilen prim alacak karşılıkları	132.237.137	(250.000)
Dönem içinde (ayrılan)/iptal edilen rücu alacak karşılıkları	(460.091.871)	(1.123.781)
Dönem içinde (ayrılan)/iptal edilen reasürans alacakları karşılıkları (47 no'lu dipnot)	(385.894)	(595.740)
Dönem sonu- 31 Aralık	(839.571.076)	(511.330.448)

Likidite riski

Likidite riski, Grup'un finansal yükümlülüklerini yerine getirmekte güçlük yaşaması riskidir.

Likidite riskinin yönetimi

Grup likidite riskinden korunmak amacıyla parasal varlık ve yükümlülükler arasındaki vade uyumunun sağlanması gözetilmekte, ortaya çıkabilecek likidite ihtiyacının eksiksiz bir biçimde sağlanabilmesi amacıyla likit değerler muhafaza edilmektedir.

HDI SİGORTA ANONİM ŞİRKETİ

1 OCAK – 31 ARALIK 2023 HESAP DÖNEMİNE AİT KONSOLİDE FİNANSAL TABLOLARA İLİŞKİN DİPNOTLAR

(Para birimi aksi belirtilmedikçe Türk Lirası (“TL”) olarak ifade edilmiştir.)

4. Sigorta ve finansal riskin yönetimi (Devamı)

4.2 Finansal riskin yönetimi (Devamı)

Likidite riski (devamı)

Aşağıdaki tablo, Grup’un finansal ve sigorta yükümlülüklerinin bilanço tarihi itibarıyla sözleşmeden kaynaklanan veya beklenen vadelerine kalan sürelerine göre dağılımını göstermektedir. Tabloda gösterilen tutarlar iskonto edilmemiş nakit akımlarıdır:

Sözleşmeden kaynaklanan nakit akımları

31 Aralık 2023	Defter değeri	1 aya kadar	1- 3 ay	3- 6 ay	6- 12 ay	1 yıldan uzun
Yükümlülükler						
Esas faaliyetlerden borçlar	15.485.768.698	618.486.639	504.244.584	137.938.513	70.319	14.225.028.645
Diğer çeşitli borçlar	359.628.012	356.887.893	2.740.120	-	-	-
Tedavi giderlerine ilişkin SGK’ya borçlar	137.738.185	-	137.738.185	-	-	-
Kiralama yükümlülüğü	362.248.785	1.092.821	2.144.924	3.826.561	42.785.410	312.399.066
İlişkili taraflara borçlar	9.808.845	8.169.046	1.639.799	-	-	-
	16.355.192.525	984.636.399	648.507.612	141.765.074	42.855.729	14.537.427.711

Beklenen nakit akımları

31 Aralık 2023	Defter değeri	1 aya kadar	1- 3 ay	3- 6 ay	6- 12 ay	1 yıldan uzun
Muallak tazminat karşılıkları (*)	9.664.202.280	16.946.859	2.506.164.221	894.229.008	1.211.164.878	5.035.697.314
Dengeleme karşılıkları	239.395.933	1.257.480	2.472.603	3.307.650	4.657.458	227.700.743
Matematik karşılıkları	336.227.792	1.337.355	1.273.065	5.414.718	19.401.225	308.801.429
Diğer risklere ilişkin karşılıklar	807.740.716	40.901.857	11.213.415	-	192.080.311	563.545.135
	11.047.566.721	60.443.551	2.521.123.302	902.951.376	1.427.303.872	6.135.744.621

Sözleşmeden kaynaklanan nakit akımları

31 Aralık 2022	Defter değeri	1 aya kadar	1- 3 ay	3- 6 ay	6- 12 ay	1 yıldan uzun
Yükümlülükler						
Esas faaliyetlerden borçlar	1.072.293.344	389.335.237	580.799.943	12.163	-	102.146.001
Diğer çeşitli borçlar	261.267.582	261.267.582	--	--	-	--
Tedavi giderlerine ilişkin SGK’ya borçlar	83.270.244	--	83.270.244	--	-	--
Kiralama yükümlülüğü	204.254.418	604.278	1.190.149	2.178.460	21.618.527	178.663.004
İlişkili taraflara borçlar	214.985	214.985	-	-	-	-
	1.621.300.573	651.422.082	665.260.336	2.190.623	21.618.527	280.809.005

Beklenen nakit akımları

31 Aralık 2022	Defter değeri	1 aya kadar	1- 3 ay	3- 6 ay	6- 12 ay	1 yıldan uzun
Muallak tazminat karşılıkları (*)	4.770.659.433	-	1.307.412.672	434.187.857	596.453.697	2.432.605.207
Dengeleme karşılıkları	169.972.332	-	-	-	--	169.972.332
Matematik karşılıkları	460.804	-	-	-	--	460.804
Diğer risklere ilişkin karşılıklar	390.051.590	575.250	-	-	114.057.599	275.418.741
	5.331.144.159	575.250	1.307.412.672	434.187.857	710.511.296	2.878.457.084

(*) Muallak tazminat karşılıkları finansal tablolarda kısa vadeli yükümlülükler içinde gösterilmiştir.

Piyasa riski

Piyasa riski, faiz oranı ve döviz kurları gibi piyasa fiyatlarında olabilecek değişikliklerin Şirket’in gelirini veya elinde bulundurduğu finansal araçların değerini etkileme riskidir. Piyasa riski yönetiminin amacı, risk karlılığının optimize edilerek, piyasa riski tutarının kabul edilebilir parametrelerde kontrol edilebilmesidir.

Kur riski

Grup dövizde dayalı yapılan sigortacılık ve reasürans faaliyetleri sebebiyle kur riskine maruz kalmaktadır.

Yabancı para işlemlerden doğan kur farkı gelirleri ve giderleri işlemin yapıldığı dönemde kayıtlara intikal ettirilmiştir. Dönem sonlarında, yabancı para aktif ve pasif hesapların bakiyeleri, dönem sonu TCMB döviz alış kurlarından değerlemeye tabi tutularak TL’ye çevrilmiş ve oluşan kur farkları kambiyo işlemleri karı veya zararı olarak kayıtlara yansıtılmıştır.

HDI SİGORTA ANONİM ŞİRKETİ

1 OCAK – 31 ARALIK 2023 HESAP DÖNEMİNE AİT KONSOLİDE FİNANSAL TABLOLARA İLİŞKİN DİPNOTLAR

(Para birimi aksi belirtilmedikçe Türk Lirası (“TL”) olarak ifade edilmiştir.)

4. Sigorta ve finansal riskin yönetimi (Devamı)

4.2 Finansal riskin yönetimi (Devamı)

Piyasa riski (devamı)

Grup’un maruz kaldığı kur riskine ilişkin detaylar aşağıdaki tabloda verilmiştir:

31 Aralık 2023	ABD Doları	Avro	Diğer para birimleri	Toplam
Varlıklar:				
Nakit ve nakit benzeri varlıklar	660.689.556	2.623.935.182	17.312.750	3.301.937.488
Finansal varlıklar	96.733.175	28.013.554	-	124.746.729
Esas faaliyetlerden alacaklar	440.465.605	464.105.540	4.715.530	909.286.675
Toplam yabancı para varlıklar	1.197.888.336	3.116.054.276	22.028.280	4.335.970.892
Yükümlülükler:				
Esas faaliyetlerden borçlar	(577.455)	(53.815.360)	-	(54.392.815)
Sigortacılık teknik karşılıkları	(609.306.212)	(568.778.630)	(18.311.070)	(1.196.395.912)
Toplam yabancı para yükümlülükler	(609.883.667)	(622.593.990)	(18.311.070)	(1.250.788.727)
Bilanço pozisyonu	588.004.669	2.493.460.286	3.717.210	3.085.182.165
31 Aralık 2022	ABD Doları	Avro	Diğer para birimleri	Toplam
Varlıklar:				
Nakit ve nakit benzeri varlıklar	1.376.567.495	523.615.628	7.148.899	1.907.332.022
Esas faaliyetlerden alacaklar	267.257.087	592.774.783	2.046.650	862.078.520
Toplam yabancı para varlıklar	1.643.824.582	1.116.390.411	9.195.549	2.769.410.542
Yükümlülükler:				
Sigortacılık teknik karşılıkları	(4.244.000)	(175.777.785)	(721.810)	(180.743.595)
Toplam yabancı para yükümlülükler	(4.244.000)	(175.777.785)	(721.810)	(180.743.595)
Bilanço pozisyonu	1.639.580.582	940.612.626	8.473.739	2.588.666.947

Yukarıdaki tablonun değerlendirilebilmesi amacıyla ilgili yabancı para tutarlarının TL karşılıkları gösterilmiştir.

31 Aralık 2023 ve 31 Aralık 2022 tarihleri itibarıyla yabancı para bakiyelerin çevriminde kullanılan kurlar aşağıdaki gibidir:

	<u>ABD Doları</u>	<u>Avro</u>
31 Aralık 2023	29,4382	32,5739
31 Aralık 2022	18,6983	19,9349

HDI SİGORTA ANONİM ŞİRKETİ

1 OCAK – 31 ARALIK 2023 HESAP DÖNEMİNE AİT KONSOLİDE FİNANSAL TABLOLARA İLİŞKİN DİPNOTLAR

(Para birimi aksi belirtilmedikçe Türk Lirası (“TL”) olarak ifade edilmiştir.)

4 Sigorta ve finansal riskin yönetimi (Devamı)

4.2 Finansal riskin yönetimi (Devamı)

Piyasa riski (Devamı)

Maruz kalınan kur riski

TL'nin aşağıdaki para birimlerine karşılık yüzde 20 değer kaybetmesi sonucunda 31 Aralık 2023 ve 2022 tarihlerinde sona eren dönemlere ait özkaynaklarda ve gelir tablosunda (vergi etkisi hariç) oluşacak artış aşağıdaki tabloda gösterilmiştir. Bu analiz tüm diğer değişkenlerin, özellikle faiz oranlarının, sabit kaldığı varsayımıyla hazırlanmıştır. TL'nin ilgili para birimlerine karşı yüzde 20 değer kazanması durumunda etki ters yönde ve aynı tutarda olacaktır.

	31 Aralık 2023		31 Aralık 2022	
	Gelir tablosu	Özkaynak (*)	Gelir tablosu	Özkaynak (*)
ABD Doları	117.600.934	117.600.934	409.895.146	409.895.146
Avro	498.692.057	498.692.057	235.153.157	235.153.157
Diğer	743.442	743.442	2.118.434	2.118.434
Toplam, net	617.036.433	617.036.433	647.166.737	647.166.737

(*) Özkaynak etkisi, TL'nin ilgili yabancı para birimlerine karşı %20'lik değer kaybindan dolayı oluşacak gelir tablosu etkisini de içermektedir.

Maruz kalınan faiz oranı riski

Alım-satım amaçlı olmayan portföylerin maruz kaldığı temel risk, piyasa faiz oranlarındaki değişim sonucu, gelecek nakit akımlarında meydana gelecek dalgalanma ve finansal varlıkların gerçeğe uygun değerlerindeki azalma sonucu oluşacak zarardır. Faiz oranı riskinin yönetimi faiz oranı aralığının izlenmesi ve yeniden fiyatlandırma bantları için önceden onaylanmış limitlerin belirlenmesi ile yapılmaktadır.

31 Aralık 2023 ve 2022 tarihleri itibarıyla, Grup'un faiz getirili ve faiz götürülü finansal varlık ve yükümlülüklerinin faiz profili aşağıdaki tabloda detaylandırılmıştır:

	31 Aralık 2023	31 Aralık 2022
Sabit faizli finansal varlıklar:		
Banka mevduatı (14 no'lu dipnot)	10.776.270.393	3.793.967.882
Satılmaya hazır finansal varlıklar (11 no'lu dipnot)	154.717.414	35.409.491
Değişken faizli finansal varlıklar		
Satılmaya hazır finansal varlıklar (11 no'lu dipnot)	-	1.478.564.224
Diğer çeşitli cari olmayan varlıklar (4.2 ve 47 no'lu dipnot)	124.187.806	193.574.872
Vadeye kadar elde tutulacak finansal varlıklar (11 no'lu dipnot)	1.952.168.106	378.342.313
Alım satım amaçlı finansal varlıklar (11 no'lu dipnot)	1.144.062.535	698.224.339

HDI SİGORTA ANONİM ŞİRKETİ

1 OCAK – 31 ARALIK 2023 HESAP DÖNEMİNE AİT KONSOLİDE FİNANSAL TABLOLARA İLİŞKİN DİPNOTLAR

(Para birimi aksi belirtilmedikçe Türk Lirası (“TL”) olarak ifade edilmiştir.)

4. Sigorta ve finansal riskin yönetimi (Devamı)

4.2 Finansal riskin yönetimi (Devamı)

Piyasa riski (Devamı)

Gerçeğe uygun değer gösterimi

Finansal araçların tahmini piyasa değerleri, elde bulunan piyasa verileri kullanılarak ve eğer mümkünse uygun değerlendirme yöntemleri kullanılarak belirlenmektedir. Grup, elinde bulundurduğu finansal varlıklarını satılmaya hazır ve vadeye kadar elde tutulacak finansal varlıklar olarak sınıflandırmıştır. Vadeye kadar elde tutulacak finansal varlıklar ve maliyet değerleriyle duran bağlı menkul kıymetler hariç bütün finansal varlıklar ilişikteki finansal tablolarda gerçeğe uygun değerleri üzerinden ölçülmüştür.

Grup yönetimi diğer finansal varlık ve yükümlülüklerin gerçeğe uygun değerlerinin kayıtlı değerlerinden önemli ölçüde farklı olmadığını tahmin etmektedir.

Gerçeğe uygun değer ile ölçüme ilişkin sınıflandırma

“IFRS 7- Finansal Araçlar: Açıklama” standardı finansal tablolarda gerçeğe uygun değerleri üzerinden ölçülerek gösterilen finansal araçların gerçeğe uygun değerlerinin belirlenmesinde kullanılan verilerin önemini yansıtan bir sıra dahilinde sınıflandırılarak gösterilmesini gerektirmektedir. Bu sınıflandırma esas olarak söz konusu verilerin gözlemlenebilir nitelikte olup olmamasına dayanmaktadır. Gözlemlenebilir nitelikteki veriler, bağımsız kaynaklardan edinilen piyasa verilerinin kullanılması; gözlemlenebilir nitelikte olmayan veriler ise Grup’un piyasa tahmin ve varsayımlarının kullanılması anlamına gelmektedir. Bu şekilde bir ayırım, genel olarak aşağıdaki sınıflamaları ortaya çıkarmaktadır.

- 1’inci Seviye: Özdeş varlıklar ya da borçlar için aktif piyasalardaki kayıtlı (düzeltilmemiş) fiyatlar;
- 2’nci Seviye: 1’inci sırada yer alan kayıtlı fiyatlar dışında kalan ve varlıklar ya da borçlar açısından doğrudan (fiyatlar aracılığıyla) ya da dolaylı olarak (fiyatlardan türetilmek suretiyle) gözlemlenebilir nitelikteki veriler;
- 3’üncü Seviye: Varlık ya da borçlara ilişkin olarak gözlemlenebilir piyasa verilerine dayanmayan veriler (gözlemlenebilir nitelikte olmayan veriler).

Sınıflandırma, kullanılabilir olması durumunda gözlemlenebilir nitelikteki piyasa verilerinin kullanılmasını gerektirmektedir.

HDI SİGORTA ANONİM ŞİRKETİ

1 OCAK – 31 ARALIK 2023 HESAP DÖNEMİNE AİT KONSOLİDE FİNANSAL TABLOLARA İLİŞKİN DİPNOTLAR

(Para birimi aksi belirtilmedikçe Türk Lirası (“TL”) olarak ifade edilmiştir.)

4. Sigorta ve finansal riskin yönetimi (Devamı)

4.2 Finansal riskin yönetimi (Devamı)

Piyasa riski (Devamı)

Bu çerçevede gerçeğe uygun değerleri üzerinden ölçülen finansal varlıkların gerçeğe uygun değer sınıflandırması aşağıdaki gibidir:

31 Aralık 2023	1. Sıra	2. Sıra	3. Sıra	Toplam
Finansal Varlıklar:				
Satılmaya hazır finansal varlıklar (11 nolu dipnot)	10.424.602	-	-	10.424.602
Riski hayat poliçesi sahiplerine ait finansal yatırımlar (11 nolu dipnot)	168.456.847			168.456.847
Alım-satım amaçlı finansal varlıklar (11 nolu dipnot)	1.286.902.618	-	-	1.286.902.618
Gerçeğe uygun değer farkı gelir tablosuna yansıtılan finansal varlıklar (2. 8 ve 47 nolu dipnotlar)	-	-	124.187.806	124.187.806
Toplam	1.465.784.067	-	124.187.806	1.589.971.873

31 Aralık 2022	1. Sıra	2. Sıra	3. Sıra	Toplam
Finansal Varlıklar:				
Satılmaya hazır finansal varlıklar (11 nolu dipnot)	418.899.591	1.095.074.124	-	1.513.973.715
Alım-satım amaçlı finansal varlıklar (11 nolu dipnot)	844.019.759	-	-	844.019.759
Gerçeğe uygun değer farkı gelir tablosuna yansıtılan finansal varlıklar (2. 8 ve 47 nolu dipnotlar)	-	-	193.574.872	193.574.872
Toplam	1.262.919.350	1.095.074.124	193.574.872	2.551.568.346

Sermaye yönetimi

Grup’un başlıca sermaye yönetim politikaları aşağıda belirtilmiştir:

- Hazine ve Maliye Bakanlığı tarafından belirlenen sermaye yeterliliği şartlarına uymak
- Grup’un sürekliliğini sağlayarak hissedarlara ve paydaşlara devamlı getiri sağlamak
- Sigorta poliçelerinin fiyatlamasını, alınan sigorta risk düzeyi ile orantılı belirleyerek, hissedarlara yeterli getirinin sağlanması.

Hazine ve Maliye Bakanlığı tarafından 19 Ocak 2008 tarih ve 26761 sayılı Resmî Gazete’de yayımlanan “Sigorta ve Reasürans ile Emeklilik Şirketlerinin Sermaye Yeterliliklerinin Ölçülmesine ve Değerlendirilmesine ilişkin Yönetmelik” uyarınca 31 Aralık 2023 tarihinde sona eren dönemde ana ortağın ve bağlı ortaklıkların hesaplanan sermaye yeterlilik sonuçları aşağıda sunulmuştur;

HDI Sigorta A.Ş. (ana ortak)

	31 Aralık 2023	31 Aralık 2022
Gerekli özsermaye	4.050.036.064	2.510.134.087
Mevcut özsermaye	4.519.527.715	2.207.850.032
Sermaye yeterlilik sonucu	469.491.651	(302.284.055)

HDI SİGORTA ANONİM ŞİRKETİ

1 OCAK – 31 ARALIK 2023 HESAP DÖNEMİNE AİT KONSOLİDE FİNANSAL TABLOLARA İLİŞKİN DİPNOTLAR

(Para birimi aksi belirtilmedikçe Türk Lirası (“TL”) olarak ifade edilmiştir.)

4. Sigorta ve finansal riskin yönetimi (Devamı)

4.2 Finansal riskin yönetimi (Devamı)

Sermaye yönetimi (devamı)

HDI Katılım Sigorta A.Ş. (bağlı ortaklık)

	31 Aralık 2023	31 Aralık 2022
Gerekli özsermaye	144.439.273	-
Mevcut özsermaye	109.541.439	-
Sermaye yeterlilik sonucu (*)	(34.897.834)	-

(*) Sermaye açığının kapatılması amacıyla ana ortak HDI Sigorta A.Ş. 29 Şubat 2024 tarihinde HDI Katılım Sigorta A.Ş.'ye 120.000.000 TL tutarında sermayeye eklenmek üzere sermaye avans ödemesi gerçekleştirmiştir.

Fiba Sigorta A.Ş. (bağlı ortaklık)

	31 Aralık 2023	31 Aralık 2022
Gerekli özsermaye	65.963.834	-
Mevcut özsermaye	269.303.875	-
Sermaye yeterlilik sonucu	203.340.041	-

HDI Fiba Emeklilik ve Hayat A.Ş. (bağlı ortaklık)

	31 Aralık 2023	31 Aralık 2022
Gerekli özsermaye	234.097.533	-
Mevcut özsermaye	478.420.389	-
Sermaye yeterlilik sonucu	244.322.856	-

Grup kârlılığının geliştirilmesi, sermaye açığının doğmayacağı sürdürülebilir bir yapı kurmak amacıyla;

- Grup karlı bireysel portföy yaratmak için; yeterli fiyat, doğru koşul ve şartlar politikasını benimseyerek faaliyetlerini sürdürmektedir.
- Grup karlı bireysel portföy yaratmak için; yeterli fiyat, doğru koşul ve şartlar politikasını benimseyerek faaliyetlerini sürdürmektedir.
- Grup motor branşlarında, tüm segmentlerde başlamış olduğu segmentasyon uygulaması ile gerek acente gerek sigortalılara ait hasar frekansı verilerini inceleyerek gerekli önlemleri almaktadır.
- Grup hasar yönetimi ve kontrolü konusuna da ağırlık vererek, hasar maliyetlerini azaltmak yönünde çalışmalar yapmaktadır.
- Reasürans sözleşmeleri ile karlı branşlarda trete kapasitelerini arttırmaya çalışmaktadır.

HDI SİGORTA ANONİM ŞİRKETİ

1 OCAK – 31 ARALIK 2023 HESAP DÖNEMİNE AİT KONSOLİDE FİNANSAL TABLOLARA İLİŞKİN DİPNOTLAR

(Para birimi aksi belirtilmedikçe Türk Lirası (“TL”) olarak ifade edilmiştir.)

4. Sigorta ve finansal riskin yönetimi (Devamı)

4.2 Finansal riskin yönetimi (Devamı)

Sermaye yönetimi (devamı)

Finansal varlıklardan kaynaklanan kazanç ve kayıplar

Gelir tablosunda muhasebeleştirilen finansal kazanç ve kayıplar; net:	1 Ocak - 31 Aralık 2023	1 Ocak - 31 Aralık 2022
Banka mevduatlarından elde edilen faiz gelirleri	1.745.378.896	426.902.949
Kambiyo karları	1.421.368.923	453.991.211
Satılmaya hazır finansal varlıklardan elde edilen faiz gelirleri	796.913.104	494.136.643
Arazi, arsa ile binalardan elde edilen gelirler	6.119.211	10.073.244
Alım satım amaçlı finansal varlıklardan elde edilen yatırım gelirleri	67.901.886	27.334.363
Diğer cari olmayan varlıklardan elde edilen yatırım gelirleri	80.902.867	127.616.569
Diğer finansal varlıklardan elde edilen yatırım gelirleri	389.563.699	-
Yatırım gelirleri	4.508.148.586	1.540.054.979
Reasürans depo faiz gideri	(10.935.823)	(25.078.937)
Yatırım yönetim giderleri-faiz dahil	(29.485.902)	(12.655.104)
Yatırımların nakde çevrilmesi sonucunda oluşan zararlar	(2.496.172)	(619.637)
Kambiyo zararları	(179.140.544)	(170.731.560)
Yatırım değer azalışları	(171.430.234)	(10.030.258)
Yatırım giderleri (-)	(393.488.675)	(219.115.496)
Yatırım gelirleri, net	4.114.659.911	1.320.939.483
Özsermayede muhasebeleştirilen finansal kazanç ve kayıplar, net:	1 Ocak - 31 Aralık 2023	1 Ocak - 31 Aralık 2022
Satılmaya hazır finansal varlıkların elden çıkarılması sonucu özsermayeden gelir tablosuna aktarılan kazançlar/kayıplar (15 no’lu dipnot)	(726.740)	(1.783.347)
Satılmaya hazır finansal varlıkların rayiç değerlerinde meydana gelen değişikliklerin ertelenmiş vergi etkisi (15 no’lu dipnot)	(166.031.667)	111.822.989
Toplam	(166.758.407)	110.039.642

5. Bölüm bilgileri

2.3 no’lu dipnotta açıklanmıştır.

HDI SİGORTA ANONİM ŞİRKETİ

1 OCAK – 31 ARALIK 2023 HESAP DÖNEMİNE AİT KONSOLİDE FİNANSAL TABLOLARA İLİŞKİN DİPNOTLAR

(Para birimi aksi belirtilmedikçe Türk Lirası (“TL”) olarak ifade edilmiştir.)

6. Maddi duran varlıklar

6.1 Dönemin tüm amortisman giderleri ile itfa ve tükenme payları: 138.802.077 TL
(1 Ocak - 31 Aralık 2022: 32.398.795 TL).

6.1.1 Amortisman giderleri: 48.549.812 TL (1 Ocak - 31 Aralık 2022: 23.695.239 TL).

6.1.2 İtfa ve tükenme payları: 90.252.265 TL (1 Ocak - 31 Aralık 2022: 8.703.556 TL).

6.2 Amortisman hesaplama yöntemleri ile bu yöntemlerde yapılan değişikliklerin dönemin amortisman giderlerinde meydana getirdiği artış (+) veya azalış (-): Yoktur (31 Aralık 2022: Yoktur).

6.3 Cari dönemde duran varlık hareketleri:

6.3.1 Satın alınan, imal veya inşa edilen maddi duran varlıkların maliyeti: 161.118.489 TL
(1 Ocak- 31 Aralık 2022: 110.059.397 TL).

6.3.2 Satılan veya hurdaya ayrılan maddi duran varlıkların maliyeti: 12.606.223 TL
(1 Ocak - 31 Aralık 2022: 14.895.710 TL)

1 Ocak – 31 Aralık 2023 dönemine ait maddi duran varlık hareketleri aşağıdaki gibidir:

	1 Ocak 2023	İktisap Etkisi	Girişler	Değer Azalışı (-)	Çıkış	31 Aralık 2023
Maliyet:						
Yatırım amaçlı gayrimenkuller (7 no’lu dipnot)	3.234.278	-	-	-	(1.008.998)	2.225.280
Makine ve teçhizatlar	56.751.431	-	8.604.173	-	(1.333.936)	64.021.668
Demirbaş ve tesisatlar	9.456.988	5.731.982	8.756.367	-	(12.265)	23.933.072
Motorlu taşıtlar	61.860.177	-	71.791.360	-	(7.082.720)	126.568.817
Diğer maddi varlıklar	26.461.246	1.111.242	3.772.660	-	--	31.345.148
Kullanım hakkı varlıkları	101.800.072	3.283.421	68.193.930	-	(3.168.304)	170.109.119
Toplam	259.564.192	10.126.645	161.118.489	-	(12.606.222)	418.203.104
Birikmiş amortismanlar:						
Yatırım amaçlı gayrimenkuller (7 no’lu dipnot)	(93.634)	-	(16.489)	-	33.699	(76.424)
Makine ve teçhizatlar	(26.741.274)	(36.529)	(9.048.432)	-	1.305.296	(34.520.939)
Demirbaş ve tesisatlar	(4.943.338)	(3.168.208)	(2.635.406)	-	11.481	(10.735.471)
Motorlu taşıtlar	(12.823.567)	36.529	(19.694.712)	-	1.245.900	(31.235.850)
Diğer maddi varlıklar	(7.901.202)	(1.013.875)	(2.533.856)	-	--	(11.448.933)
Kullanım hakkı varlıkları	(27.416.629)	(1.572.811)	(14.975.645)	-	625.767	(43.339.318)
Toplam	(79.919.644)	(5.754.894)	(48.904.540)	-	3.222.143	(131.356.935)
Net defter değeri	179.644.548					286.846.169

1 Ocak – 31 Aralık 2022 dönemine ait maddi duran varlık hareketleri aşağıdaki gibidir:

	1 Ocak 2022	Girişler	Değer Artışı (+)	Çıkış	31 Aralık 2022
Maliyet:					
Yatırım amaçlı gayrimenkuller (7 no’lu dipnot)	4.362.620	-	141.920	(1.270.262)	3.234.278
Makine ve teçhizatlar	31.144.475	27.391.645	-	(1.784.689)	56.751.431
Demirbaş ve tesisatlar	8.745.781	876.903	-	(165.696)	9.456.988
Motorlu taşıtlar	28.803.995	41.744.831	-	(8.688.649)	61.860.177
Diğer maddi varlıklar	24.723.442	1.737.804	-	--	26.461.246
Kullanım hakkı varlıkları	66.478.271	38.308.214	-	(2.986.413)	101.800.072
Toplam	164.258.584	110.059.397	141.920	(14.895.709)	259.564.192
Birikmiş amortismanlar:					
Yatırım amaçlı gayrimenkuller (7 no’lu dipnot)	(413.436)	(39.173)	-	358.975	(93.634)
Makine ve teçhizatlar	(24.494.427)	(3.992.169)	-	1.745.322	(26.741.274)
Demirbaş ve tesisatlar	(4.291.426)	(813.131)	-	161.219	(4.943.338)
Motorlu taşıtlar	(7.132.610)	(7.140.795)	-	1.449.838	(12.823.567)
Diğer maddi varlıklar	(5.854.409)	(2.046.793)	-	--	(7.901.202)
Kullanım hakkı varlıkları	(20.444.873)	(9.663.178)	-	2.691.422	(27.416.629)
Toplam	(62.631.181)	(23.695.239)	-	6.406.776	(79.919.644)
Net defter değeri	101.627.403				179.644.548

Maddi duran varlıklar üzerinden herhangi bir ipotek bulunmamaktadır.

HDI SİGORTA ANONİM ŞİRKETİ

1 OCAK – 31 ARALIK 2023 HESAP DÖNEMİNE AİT KONSOLİDE FİNANSAL TABLOLARA İLİŞKİN DİPNOTLAR

(Para birimi aksi belirtilmedikçe Türk Lirası (“TL”) olarak ifade edilmiştir.)

7. Yatırım amaçlı gayrimenkuller

31 Aralık 2023 ve 2022 tarihleri itibarıyla, yatırım amaçlı gayrimenkullerin detayı aşağıdaki gibidir:

	31 Aralık 2023	31 Aralık 2022
Yatırım amaçlı gayrimenkuller-maliyet	2.379.873	4.022.734
Yatırım amaçlı gayrimenkuller birikmiş amortisman ve değer düşüklüğü	(231.018)	(882.090)
	2.148.855	3.140.644

Yatırım amaçlı gayrimenkullerin rayiç değeri 31 Aralık 2023 tarihi itibarıyla 14.504.588 TL’dir (31 Aralık 2022: 6.305.111 TL).

8. Maddi olmayan duran varlıklar

1 Ocak – 31 Aralık 2023 ve 1 Ocak – 31 Aralık 2022 dönemlerine ait maddi olmayan duran varlık hareketleri aşağıdaki gibidir:

	1 Ocak 2023	İktisap Etkisi	Girişler	Transferler	Çıkışlar	31 Aralık 2023
Maliyet:						
Haklar	1.906.649	-	-	-	-	1.906.649
Şerefîye	-	-	751.959.912	-	-	751.959.912
Diğer maddi olmayan varlıklar (*)	115.648.190	30.344.294	1.117.137.047	-	(114.936.294)	1.148.193.237
Yapılmakta olan yatırımlar	93.670.367	-	-	(93.670.367)	-	-
	211.225.206	30.344.294	1.869.096.959	(93.670.367)	(114.936.294)	1.902.059.798
Birikmiş tükenme payları:						
Haklar	(430.431)	-	-	-	-	(430.431)
Diğer maddi olmayan varlıklar	(73.787.562)	(14.317.113)	(90.128.768)	--	4.333.333	(173.900.110)
	(74.217.993)	(14.317.113)	(90.128.768)	--	4.333.333	(174.330.541)
Net defter değeri	137.007.213					1.727.729.257

	1 Ocak 2022	Girişler	Transferler	Çıkışlar	31 Aralık 2022
Maliyet:					
Haklar	1.906.649	-	-	-	1.906.649
Diğer maddi olmayan varlıklar	114.668.067	980.123	--	--	115.648.190
Yapılmakta olan yatırımlar	59.787.275	33.883.092	--	--	93.670.367
	176.361.991	34.863.215	-	-	211.225.206
Birikmiş tükenme payları:					
Haklar	(430.431)	--	-	-	(430.431)
Diğer maddi olmayan varlıklar	(65.083.998)	(8.703.564)	-	-	(73.787.562)
	(65.514.429)	(8.703.564)	-	-	(74.217.993)
Net defter değeri	110.847.562				137.007.213

(*) Diğer maddi olmayan varlıklar içerisinde Fiba Emeklilik ve Hayat A.Ş.’nin alımı sırasında yapılan değerlendirme ile marka değeri ve kanal değeri için ödenen tutarlar yer almaktadır.

9. Bağlı Ortaklıklar

Grup’un 31 Aralık 2023 tarihi itibarıyla iştirakleri veya bağlı menkul kıymetleri bulunmamaktadır (31 Aralık 2022: Yoktur). Ana Grup’un bağlı ortaklıkları konsolide finansal tablolarda konsolide edilmiştir (2 no’lu dipnot).

HDI SİGORTA ANONİM ŞİRKETİ

1 OCAK – 31 ARALIK 2023 HESAP DÖNEMİNE AİT KONSOLİDE FİNANSAL TABLOLARA İLİŞKİN DİPNOTLAR

(Para birimi aksi belirtilmedikçe Türk Lirası (“TL”) olarak ifade edilmiştir.)

10. Reasürans varlıkları ve yükümlülükleri

Grup’un sedan işletme sıfatıyla mevcut reasürans anlaşmaları gereği reasürans varlıkları ve yükümlülükleri aşağıdaki tabloda detaylı olarak gösterilmiştir:

Reasürans varlıkları	31 Aralık 2023	31 Aralık 2022
Muallak tazminat karşılığı reasürör payı (10 ve 17 no’lu dipnot)	4.619.643.144	2.467.389.277
Kazanılmamış primler karşılığı reasürör payı (17 no’lu dipnot)	2.059.547.814	1.840.621.005
Reasürans şirketlerden alacaklar (12 no’lu dipnot)	940.852.607	181.147.523
Kazanılmamış primler karşılığı SGK payı (17 no’lu dipnot)	181.482.807	148.501.397
Devam eden riskler karşılığı reasürör payı (17 no’lu dipnot)	78.739.685	49.607.859
Matematik karşılığı reasürör payı (17 nolu dipnot)	7.118	16.598
	7.880.273.175	4.687.283.659
Reasürans borçları	31 Aralık 2023	31 Aralık 2022
Reasürans şirketlerine yazılan primlerle ilgili ödenecek borçlar (19 no’lu dipnot)	937.052.950	796.860.664
Ertelenmiş üretim gelirleri (19 no’lu dipnot)	390.937.478	400.457.037
Sigorta ve reasürans şirketlerinden alınan depolar (4.2 ve 19 no’lu dipnot)	92.959.583	102.146.001
Toplam	1.420.950.011	1.299.463.702

Grup’un reasürans sözleşmeleri gereği gelir tablosunda muhasebeleştirilmiş gelir ve giderler aşağıdaki tabloda gösterilmiştir:

	1 Ocak- 31 Aralık 2023	1 Ocak- 31 Aralık 2022
Kazanılmamış primler karşılığı değişiminde SGK payı	32.981.410	121.434.956
Ödenen tazminatlarda reasürör payı	3.088.920.592	1.178.381.817
Reasürörlerden kazanılan komisyon gelirleri (32 no’lu dipnot)	907.334.440	545.300.742
Muallak tazminat karşılığı değişiminde reasürör payı (17 no’lu dipnot)	2.113.666.332	977.878.929
Kazanılmamış primler karşılığı değişiminde reasürör payı	192.970.302	1.081.772.750
Matematik karşılığında değişim, reasürör payı (17 no’lu dipnot)	(9.480)	(35.795)
Devam eden riskler karşılığı değişiminde reasürör payı (17 no’lu dipnot)	29.131.826	29.993.807
SGK’ya aktarılan primler (17 no’lu dipnot)	(299.000.528)	(233.251.600)
Reasürörlere devredilen primler (17 no’lu dipnot)	(5.385.259.664)	(3.746.952.291)
Toplam, net	680.735.230	(45.476.685)

11. Finansal varlıklar

31 Aralık 2023 ve 31 Aralık 2022 tarihleri itibarıyla, Grup’un satılmaya hazır finansal varlıklarının detayı aşağıdaki gibidir;

	31 Aralık 2023			
	Nominal değeri	Maliyet bedeli	Gerçeğe uygun değeri	Defter değeri
Özel Sektör Bonusu - USD	10.000.000	9.999.968	10.424.602	10.424.602
	10.000.000	9.999.968	10.424.602	10.424.602
	31 Aralık 2022			
	Nominal değeri	Maliyet bedeli	Gerçeğe uygun değeri	Defter değeri
Hazine Bonusu – TL	332.500.000	782.177.345	1.503.895.339	1.503.895.339
Eurobond – EUR	490.000	9.660.077	10.078.376	10.078.376
	332.990.000	791.837.422	1.513.973.715	1.513.973.715

HDI SİGORTA ANONİM ŞİRKETİ

1 OCAK – 31 ARALIK 2023 HESAP DÖNEMİNE AİT KONSOLİDE FİNANSAL TABLOLARA İLİŞKİN DİPNOTLAR

(Para birimi aksi belirtilmedikçe Türk Lirası (“TL”) olarak ifade edilmiştir.)

11. Finansal varlıklar (Devamı)

Grup’un yukarıdaki tablolarda gösterilen borçlanma senetlerinin tamamı borsalarda işlem gören menkul kıymetlerden oluşmaktadır.

31 Aralık 2023 tarihi itibarıyla, Grup’un vadeye kadar elde tutulacak finansal varlıklarının detayı aşağıdaki gibidir;

	31 Aralık 2023			
	Nominal değeri	Maliyet bedeli	İtfa edilmiş maliyet değeri	Defter değeri
Hazine Bonosu – TL	354.200.000	1.387.843.065	1.952.168.106	1.952.168.106
	354.200.000	1.387.843.065	1.952.168.106	1.952.168.106

31 Aralık 2022 tarihi itibarıyla, Grup’un vadeye kadar elde tutulacak finansal varlıklarının detayı aşağıdaki gibidir;

	31 Aralık 2022			
	Nominal değeri	Maliyet bedeli	İtfa edilmiş maliyet değeri	Defter değeri
Hazine Bonosu – TL	115.000.000	324.721.170	378.342.313	378.342.313
	115.000.000	324.721.170	378.342.313	378.342.313

31 Aralık 2023 tarihi itibarıyla, Grup’un alım satım amaçlı finansal varlıklarının detayı aşağıdaki gibidir;

	31 Aralık 2023			
	Nominal değeri	Maliyet bedeli	Gerçeğe uygun değeri	Defter değeri
Yatırım fonları	15.083.692	106.654.499	142.840.083	142.840.083
Kur korumalı mevduat	-	1.072.816.300	1.144.062.535	1.144.062.535
	15.083.692	1.179.470.799	1.286.902.618	1.286.902.618

31 Aralık 2022 tarihli itibarıyla, Grup’un alım satım amaçlı finansal varlıklarının detayı aşağıdaki gibidir;

	31 Aralık 2022			
	Nominal değeri	Maliyet bedeli	Gerçeğe uygun değeri	Defter değeri
Yatırım fonları	-	133.799.307	145.795.420	145.795.420
Kur korumalı mevduat	-	665.495.170	698.224.339	698.224.339
	-	799.294.477	844.019.759	844.019.759

HDI SİGORTA ANONİM ŞİRKETİ

1 OCAK – 31 ARALIK 2023 HESAP DÖNEMİNE AİT KONSOLİDE FİNANSAL TABLOLARA İLİŞKİN DİPNOTLAR

(Para birimi aksi belirtilmedikçe Türk Lirası (“TL”) olarak ifade edilmiştir.)

11. Finansal varlıklar (Devamı)

31 Aralık 2023 tarihi itibarıyla, Grup’un riskli hayat poliçesi sahiplerine ait finansal varlıklar detayı aşağıdaki gibidir;

	31 Aralık 2023			
	Nominal değeri	Maliyet bedeli	Gerçeğe uygun değeri	Defter değeri
Vadeli mevduatlar	24.164.035	24.164.035	24.164.035	24.164.035
Satılmaya hazır finansal varlıklar	67.874.071	67.874.071	144.292.812	144.292.812
	92.038.106	92.038.106	168.456.847	168.456.847

31 Aralık 2023 tarihi itibarıyla, Grup’un riskli hayat poliçesi sahiplerine ait satılmaya hazır finansal varlıkların detayı aşağıdaki gibidir;

	31 Aralık 2023			
	Nominal değeri	Maliyet bedeli	İtfa edilmiş maliyet değeri	Defter değeri
Devlet tahvili	67.874.071	67.874.071	144.292.812	144.292.812
	67.874.071	67.874.071	144.292.812	144.292.812

Finansal varlıkların dönem içerisindeki hareketleri aşağıdaki gibidir:

	31 Aralık 2023			
	Satılmaya hazır	Alım satım amaçlı	Vadeye kadar elde tutulacak	Toplam
Dönem başı	1.513.973.715	844.019.759	378.342.313	2.736.335.787
İktisap etkisi	10.424.602	4.095.445	-	14.520.047
Dönem içindeki alımlar	-	3.608.719.622	1.293.764.010	4.902.483.632
Elden çıkarılanlar (itfa veya satış)	(967.872.055)	(3.233.224.587)	(230.642.115)	(4.431.738.757)
Finansal varlıkların gerçeğe uygun değerlerindeki değişim	(204.886.649)	75.777.645	-	(129.109.004)
Finansal varlıkların itfa edilmiş maliyet gelirlerindeki değişim	(385.486.984)	-	510.703.898	125.216.914
Kur farkı	44.271.973	(12.485.266)	-	31.786.707
Dönem sonu	10.424.602	1.286.902.618	1.952.168.106	3.249.495.326

	31 Aralık 2022			
	Satılmaya hazır	Alım satım amaçlı	Vadeye kadar elde tutulacak	Toplam
Dönem başı	529.537.248	19.037.031	-	548.574.279
Dönem içindeki alımlar	549.091.682	2.220.271.682	324.721.170	3.094.084.534
Elden çıkarılanlar (itfa veya satış)	(117.018.150)	(1.436.448.437)	-	(1.553.466.587)
Finansal varlıkların gerçeğe uygun değerlerindeki değişim	150.032.581	41.159.483	-	191.192.064
Finansal varlıkların itfa edilmiş maliyet gelirlerindeki değişim	402.330.354	--	53.621.143	455.951.497
Dönem sonu	1.513.973.715	844.019.759	378.342.313	2.736.335.787

HDI SİGORTA ANONİM ŞİRKETİ

1 OCAK – 31 ARALIK 2023 HESAP DÖNEMİNE AİT KONSOLİDE FİNANSAL TABLOLARA İLİŞKİN DİPNOTLAR

(Para birimi aksi belirtilmedikçe Türk Lirası (“TL”) olarak ifade edilmiştir.)

11. Finansal varlıklar (Devamı)

Grup’un 31 Aralık 2023 itibarıyla sigortacılık faaliyetleri gereği, SEDDK lehine 497.233.851 TL banka mevduatı ve toplam 354.200.000 nominal ve borsa rayıcı 1.952.168.106 TL tutarında finansal varlıkları bulunmaktadır (31 Aralık 2022: 234.900.000 TL nominal değer ve borsa rayıcı 1.055.881.945 TL).

Bilançoda maliyet değeri üzerinden taşınan cari olmayan iştiraklerin detayı aşağıdaki gibidir:

	31 Aralık 2023		31 Aralık 2022	
	Kayıtlı değer	İştirak oranı (%)	Kayıtlı değer	İştirak oranı (%)
Tarım Sigortaları Havuz İşletmesi A.Ş.	1.793.115	4,00	1.221.495	4,00
Emeklilik Gözetim Merkezi A.Ş.	3.412.859	5,56	-	-
Diğer	44.458	-	44.458	-
Toplam	5.250.432		1.265.953	

Bağlı ortaklık unvanı	Aktif toplamı	Özkaynak toplamı	Geçmiş yıllar kar / (zararı)	Dönem net karı	Bağımsız denetimden geçip geçmediği	Dönemi
Tarım Sigortaları Havuz İşletmesi A.Ş.	158.530.331	106.196.442		55.284.925	Geçti	31 Aralık 2023
Emeklilik Gözetim Merkezi A.Ş.	113.081.569	64.097.720		4.317.668	Geçti	31 Aralık 2023

12. Kredi ve alacaklar

	31 Aralık 2023	31 Aralık 2022
Esas faaliyetlerden alacaklar	6.536.812.302	4.026.034.856
Diğer alacaklar	40.194.022	35.007.849
Toplam	6.577.006.324	4.061.042.705

İdari ve kanuni takipteki rücu alacakları	775.508.480	452.656.341
Esas faaliyetlerinden kaynaklanan şüpheli alacaklar	56.471.278	50.990.930
Reasürans faaliyetlerinden kaynaklı şüpheli alacaklar	7.880.424	7.494.530

Esas faaliyetlerden şüpheli alacaklar	839.860.182	511.141.801
--	--------------------	--------------------

İdari ve kanuni takipteki rücu alacakları karşılığı	(775.508.480)	(452.656.342)
Esas faaliyetlerinden kaynaklanan şüpheli alacaklar karşılığı	(54.241.419)	(48.800.708)
Reasürans faaliyetlerinden kaynaklı şüpheli alacaklar karşılığı	(7.880.419)	(7.494.525)
Esas faaliyetlerden kaynaklanan şüpheli alacaklar karşılığı	(837.630.318)	(508.951.575)
Esas faaliyetlerden alacaklar	6.536.812.302	4.026.034.856

Grup’un 31 Aralık 2023 ve 31 Aralık 2022 tarihleri itibarıyla esas faaliyetlerden alacaklar hesabının detayı aşağıdaki gibidir:

	31 Aralık 2023	31 Aralık 2022
Acente, broker ve aracılardan alacaklar	5.354.965.777	3.746.339.565
Reasürans şirketlerinden alacaklar (10 no’lu dipnot)	940.852.607	181.147.523
Rücu ve sovtaj alacakları (2.20 ve 4.2 no’lu dipnotlar)	131.944.216	77.304.110
Sigortalılardan alacaklar	90.084.394	21.432.305
Sigortacılık faaliyetlerinden alacaklar	6.517.846.994	4.026.223.503
Prim alacak karşılığı	-	(750.000)
Rücu ve sovtaj alacakları karşılığı (2.20 ve 4.2 no’lu dipnotlar)	(1.940.758)	(1.628.873)
Sigortacılık faaliyetlerinden alacaklar karşılığı	(1.940.758)	(2.378.873)
Toplam sigortacılık faaliyetlerinden alacaklar-net	6.515.906.236	4.023.844.630
Emeklilik faaliyetlerinden alacaklar	18.676.202	-

HDI SİGORTA ANONİM ŞİRKETİ

1 OCAK – 31 ARALIK 2023 HESAP DÖNEMİNE AİT KONSOLİDE FİNANSAL TABLOLARA İLİŞKİN DİPNOTLAR

(Para birimi aksi belirtilmedikçe Türk Lirası (“TL”) olarak ifade edilmiştir.)

12. Kredi ve alacaklar (Devamı)

Rücu ve sovtaj alacaklarının detayı aşağıdaki gibidir:

	31 Aralık 2023	31 Aralık 2022
Rücu ve sovtaj alacakları-brüt	139.643.917	819.939.186
Rücu ve sovtaj alacakları karşılığı-reasürans payı	(7.699.699)	(289.978.735)
Net rücu ve sovtaj alacakları	131.944.216	529.960.451
İdari ve kanuni takipteki rücu alacakları karşılığı	(775.508.480)	(452.656.341)
Rücu ve sovtaj alacakları karşılığı	(1.940.758)	(1.628.873)
Net rücu ve sovtaj alacakları tahakkuku	130.003.459	75.675.237

İşletmenin ilişkili tarafları ile olan alacak ve borç ilişkisi 45 no’lu dipnotta detaylı olarak verilmiştir.

Yabancı paralarla temsil edilen ve kur garantisi olmayan alacak ve borçlar ile aktifte mevcut yabancı paraların ayrı ayrı tutarları ve TL’ye dönüştürme kurları 4.2 no’lu dipnotta verilmiştir.

13. Türev finansal araçlar

Grup’un 31 Aralık 2023 tarihinde sona eren yıl içerisinde türev finansal araçlara ait net geliri 4.152.615 TL’dir (1 Ocak - 31 Aralık 2022: Yoktur).

14. Nakit ve nakit benzeri varlıklar

31 Aralık 2023 ve 2022 tarihleri itibarıyla nakit ve nakit benzeri varlıkların detayı aşağıdaki gibidir:

	31 Aralık 2023		31 Aralık 2022	
	Dönem sonu	Dönem başı	Dönem sonu	Dönem başı
Bankalar	11.299.193.071	3.934.781.598	3.934.781.598	2.790.177.879
Diğer nakit ve nakit benzeri varlıklar	1.394.604.839	1.744.918.299	1.744.918.299	583.378.799
Bilançoda gösterilen nakit ve nakit benzeri varlıklar	12.693.797.910	5.679.699.897	5.679.699.897	3.373.556.678
Bloke edilmiş tutarlar	(1.344.990.216)	(44.558.467)	(44.558.467)	(108.545.666)
Faiz tahakkuku	(124.750.157)	(20.826.227)	(20.826.227)	(22.049.556)
Nakit akış tablosundaki nakit ve nakit benzerlerinin mevcudu	11.224.057.537	5.614.315.203	5.614.315.203	3.242.961.456

31 Aralık 2023 ve 31 Aralık 2022 tarihleri itibarıyla bankalar mevduatlarının detayı aşağıdaki gibidir:

	31 Aralık 2023	31 Aralık 2022
Yabancı para bankalar mevduatı		
- Vadeli	3.073.089.471	1.815.073.318
- Vadesiz	231.892.155	82.830.259
TL bankalar mevduatı		
- Vadeli	7.679.016.887	1.978.894.564
- Vadesiz	315.194.558	57.983.457
Bankalar	11.299.193.071	3.934.781.598

31 Aralık 2023 tarihi itibarıyla, Grup’un sigortacılık faaliyetleri gereği TARSİM lehine 43.367.612 TL bloke bankalar mevduatı bulunmaktadır. Grup’un sigortacılık faaliyetleri gereği SEDDK lehine bloke bankalar katılma hesabında 108.040.381 TL mevduatı bulunmaktadır. Grup’un bankalar mevduatının faiz oranları %43 ile %46 arasında değişen 496.348.372 TL tutarındaki kısmı sigortacılık faaliyetleri gereği Hazine Müsteşarlığı lehine bloke olarak tutulmaktadır. (31 Aralık 2022: TARSİM lehine 16.759.036 TL, tutarında) (17 no’lu dipnot).

HDI SİGORTA ANONİM ŞİRKETİ

1 OCAK – 31 ARALIK 2023 HESAP DÖNEMİNE AİT KONSOLİDE FİNANSAL TABLOLARA İLİŞKİN DİPNOTLAR

(Para birimi aksi belirtilmedikçe Türk Lirası (“TL”) olarak ifade edilmiştir.)

14. Nakit ve nakit benzeri varlıklar (Devamı)

Vadeli mevduat üç aydan kısa vadeli TL, ABD Doları ve Avro banka plasmanlarından oluşmakta olup, uygulanan faiz oranı yabancı para banka mevduatları için % 0,25- % 5,55, TL bankalar mevduatı için ise % 32 - % 47 aralığındadır. Katılma hesapları üç aydan kısa vadeli TL, ABD Doları ve Avro banka plasmanlarından oluşmakta olup, uygulanan kar payı oranı yabancı para banka mevduatları için % 3.00 - % 4.00, TL bankalar mevduatı için ise %20,00 - %46,50 aralığındadır (31 Aralık 2022: Yabancı para: % 0,15 - % 3,60 TL: % 15,00 - % 29,50).

	31 Aralık 2023	31 Aralık 2022
Kredi kartı alacakları	1.394.230.542	1.744.917.622
Posta çekleri	374.297	677
Diğer nakit ve benzeri varlıklar	1.394.604.839	1.744.918.299

15. Özsermaye

Ödenmiş sermaye

31 Aralık 2023 ve 31 Aralık 2022 tarihleri itibarıyla, Grup’un sermaye ve ortaklık yapısı aşağıdaki gibidir:

Adı	31 Aralık 2023		31 Aralık 2022	
	Pay Tutarı (TL)	Pay Oranı (%)	Pay Tutarı (TL)	Pay Oranı (%)
HDI International AG	1.632.294.520	100	1.632.294.520	100
Toplam, net	1.632.294.520	100	1.632.294.520	100

Şirket’in sermayesi 1.632.294.520 TL olup (31 Aralık 2022:1.632.294.520 TL), toplam her biri 5 TL olan 326.458.904 adet paya bölünmüştür (31 Aralık 2022: 326.458.904 adet). 31 Aralık 2023 ve 2022 tarihleri itibarıyla sermayeyi temsil eden hisse senetlerine tanınan imtiyaz bulunmamaktadır. 31 Aralık 2023 ve 2022 tarihleri itibarıyla, Şirket’in sermayesinde doğrudan veya dolaylı hakimiyeti söz konusu olan sermaye grubu % 100 pay ile Talanx AG bünyesinde yer alan HDI International AG’dir. Şirket tarafından veya iştiraki veya bağlı ortaklıkları tarafından bulundurulmuş Şirket’in kendi hisse senedi bulunmamaktadır (2.13 no’lu dipnot).

Yasal yedekler

Türk Ticaret Kanunu’na göre yasal yedek akçeler; birinci ve ikinci tertip yasal yedek akçelerden oluşmaktadır. Birinci tertip yasal yedek akçeler, Grup sermayesinin %20’sine ulaşıncaya kadar, kanuni dönem karının %5’i oranında ayrılmaktadır. İkinci tertip yasal yedek akçeler, grup sermayesinin %5’ini aşan tüm kâr payı dağıtımlarının %10’u oranında ayrılmaktadır. Birinci ve ikinci yasal yedek akçeler, toplam sermayenin %50’sini aşmadığı sürece dağıtılamazlar; ancak ihtiyari yedek akçelerin tükenmesi halinde zararların karşılanmasında kullanılabilirler.

Yasal yedeklere ilişkin hareket tablosu aşağıdaki gibidir:

	31 Aralık 2023	31 Aralık 2022
Dönem başındaki yasal yedekler -1 Ocak	36.332.736	27.084.028
Kardan transfer	471.528	9.248.708
Dönem sonundaki yasal yedekler-31 Aralık	36.804.264	36.332.736

HDI SİGORTA ANONİM ŞİRKETİ

1 OCAK – 31 ARALIK 2023 HESAP DÖNEMİNE AİT KONSOLİDE FİNANSAL TABLOLARA İLİŞKİN DİPNOTLAR

(Para birimi aksi belirtilmedikçe Türk Lirası (“TL”) olarak ifade edilmiştir.)

15. Özsermaye (Devamı)

Finansal varlık değerlemesine ilişkin detaylar aşağıdaki gibidir:

	31 Aralık 2023	31 Aralık 2022
Satılmaya hazır finansal varlıkların değerlemesi	(12.548.365)	154.210.042
Aktüeryal kayıplar (-)	(59.352.546)	(63.012.872)
Dönem sonu -31 Aralık	(71.900.911)	91.197.170

Aktüeryal kayıplar (-)

	31 Aralık 2023	31 Aralık 2022
Dönem başı-1 Ocak	(63.012.872)	(8.800.801)
Sınıflama	(2.636.838)	-
Aktüeryal kayıplar (-) (22 no’lu dipnot)	1.864.646	(73.016.162)
Aktüeryal kayıpların vergi etkisi	4.432.518	18.804.091
Dönem sonu -31 Aralık	(59.352.546)	(63.012.872)

Satılmaya hazır finansal varlıkların değerlemesi:

	31 Aralık 2023	31 Aralık 2022
Dönem başındaki değerlendirme farkları-1 Ocak	154.210.041	44.170.399
Gerçeğe uygun değer değişimi	(221.273.174)	150.032.581
Gerçeğe uygun değer değişimi vergi etkisi	56.319.304	(38.209.592)
Riski hayat poliçesi sahiplerine ait finansal varlıkların gerçeğe uygun değer değişiminde şirket payı	(1.077.796)	-
Dönem içinde gelir tablosuna yansıtılan	(726.740)	(1.783.347)
Dönem sonu değerlendirme farkları-31 Aralık	(12.548.365)	154.210.041

Temettüleri

Şirket, 1 Ocak – 31 Aralık 2023 hesap döneminde kâr payı dağıtım kararı almamıştır (31 Aralık 2022: Yoktur).

16. Diğer yedekler ve isteğe bağlı katılımın sermaye bileşeni

31 Aralık 2023 ve 31 Aralık 2022 tarihleri itibarıyla, “finansal varlıkların değerlendirilmesi” hesabında muhasebeleştirilen satılmaya hazır finansal varlıkların gerçeğe uygun değerlerindeki değişim ve aktüeryal kayıp/kazanç haricinde özsermayesi içinde gösterilen başka bir kalem bulunmamaktadır. Satılmaya hazır finansal varlıkların gerçeğe uygun değer değişim farklarına ve aktüerya kayıp/kazanç değişimlerine ilişkin hareket tablosu 15 no’lu dipnotta açıklanmıştır.

31 Aralık 2023 ve 31 Aralık 2022 tarihleri itibarıyla Grup’un, isteğe bağlı katılım özelliği bulunan sözleşmesi bulunmamaktadır.

HDI SİGORTA ANONİM ŞİRKETİ

1 OCAK – 31 ARALIK 2023 HESAP DÖNEMİNE AİT KONSOLİDE FİNANSAL TABLOLARA İLİŞKİN DİPNOTLAR

(Para birimi aksi belirtilmedikçe Türk Lirası (“TL”) olarak ifade edilmiştir.)

17. Sigorta yükümlülükleri ve reasürans varlıkları

Grup’un 31 Aralık 2023 ve 31 Aralık 2022 tarihleri itibarıyla teknik karşılıklarının detayı aşağıdaki gibidir:

	31 Aralık 2023	31 Aralık 2022
Brüt kazanılmamış primler karşılığı (17 no’lu dipnot)	13.954.397.356	8.182.581.001
Kazanılmamış primler karşılığında reasürör payı (10 ve 17 no’lu dipnot)	(2.059.547.814)	(1.840.621.005)
Kazanılmamış primler karşılığında SKG payı (10 ve 17 no’lu dipnot)	(181.482.807)	(148.501.397)
Kazanılmamış primler karşılığı, net	11.713.366.735	6.193.458.599
Brüt muallak tazminat karşılığı (17 no’lu dipnot)	11.319.861.114	6.103.583.454
Muallak tazminat karşılığında reasürör payı (10 ve 17 no’lu dipnot)	(4.619.643.144)	(2.467.389.277)
Muallak tazminat karşılığı, net	6.700.217.970	3.636.194.177
Brüt devam eden riskler karşılığı (2.24 no’lu dipnot)	114.913.045	98.130.314
Devam eden riskler karşılığında reasürör payı (10 no’lu dipnot)	(78.739.685)	(49.607.859)
Devam eden riskler karşılığı, net	36.173.360	48.522.455
İkramiye ve indirimler karşılığı	17.684.389	-
İkramiye ve indirimler karşılığında reasürör payı	-	-
İkramiye ve indirimler karşılığı, net	17.684.389	-
Matematik karşılıklar	336.234.910	477.402
Matematik karşılıklarda reasürör payı (10 no’lu dipnot)	(7.118)	(16.598)
Matematik karşılıklar, net	336.227.792	460.804
Dengeleme karşılığı, net (2.26 ve 4.2 no’lu dipnot)	239.395.933	169.972.332
Diğer teknik karşılıklar	18.737.066	15.093.983
Toplam teknik karşılıklar, net	19.061.803.245	10.063.702.350
Kısa vadeli	18.471.085.797	9.893.269.214
Uzun vadeli	590.717.448	170.433.136
Toplam teknik karşılıklar, net	19.061.803.245	10.063.702.350

HDI SİGORTA ANONİM ŞİRKETİ

1 OCAK – 31 ARALIK 2023 HESAP DÖNEMİNE AİT KONSOLİDE FİNANSAL TABLOLARA İLİŞKİN DİPNOTLAR

(Para birimi aksi belirtilmedikçe Türk Lirası (“TL”) olarak ifade edilmiştir.)

17. Sigorta yükümlülükleri ve reasürans varlıkları (Devamı)

Grup, Hazine ve Maliye Bakanlığı tarafından yayımlanan 5 Aralık 2014 tarih ve 2014/16 sayılı “Muallak Tazminat Karşılığına İlişkin Genelge” uyarınca Grup aktüeri görüşleri çerçevesinde 31 Aralık 2023 tarihi itibarıyla Genel Sorumluluk, İhtiyari Mali Mesuliyet, Su Araçları ve Kefalet branşlarında ve 31 Aralık 2022 tarihi itibarıyla Genel Sorumluluk, İhtiyari Mali Mesuliyet ve Su Araçları branşlarında büyük hasar eliminasyonu yapmıştır. AZMM üçgenlerine, şirket aktüerinin görüşleri çerçevesinde hasar gelişimi bozan dosyalara ilişkin yanıtıcı etkileri elimine ederek yeniden elde edilen hasar gelişim katsayıları uygulanmıştır.

Grup AZMM hesaplamalarını brüt tutarlar üzerinden gerçekleştirerek Grup’un yürürlükte bulunan veya ilgili reasürans anlaşmalarına bağlı olarak net rakamlara ulaşmıştır. 31 Aralık 2023 ve 31 Aralık 2022 itibarıyla branşlar için kullanılan AZMM hesaplama metodu ile bu hesaplamalar sonucunda ilave ayrılacak veya hesaplamanın negatif verdiği durumlarda karşılıklardan düşülecek olan brüt ve net ilave karşılık tutarları aşağıda açıklanmıştır:

Branş	Kullanılan Yöntem	31 Aralık 2023		31 Aralık 2022	
		Brüt İlave Karşılık	Net İlave Karşılık	Brüt İlave Karşılık	Net İlave Karşılık
Zorunlu Trafik	Standart	4.826.484.787	3.354.976.722	2.553.682.799	1.869.462.924
Genel Sorumluluk	Standart	2.213.630.951	500.276.025	940.632.931	188.175.775
İhtiyari Mali Sorumluluk	Cape Cod	1.575.991.910	1.514.648.785	470.164.623	440.618.476
Nakliyat	Standart	414.152.483	140.049.635	146.390.684	43.038.807
Genel Zararlar	Standart	235.153.670	91.573.917	117.484.279	32.829.442
Yangın ve Doğal Afetler	Standart	96.699.018	51.138.303	72.259.326	31.189.771
Su Araçları	Standart	20.882.871	5.428.077	43.993.840	10.628.380
Kaza	Standart	35.777.891	20.354.600	14.820.456	8.041.753
Sağlık	Standart	30.976.644	1.597.990	10.120.077	10.120.077
Kefalet	Standart	27.617.381	10.675.143	11.534.352	3.366.460
Hukuksal Koruma	Hasar/Prim	9.597.619	9.597.140	2.601.120	2.600.927
Kara Araçları	Standart	35.604.276	35.604.276	112.436.552	112.436.552
Finansal Kayıplar	Hasar/Prim	1.079.300	1.079.300	-	-
Tıbbi Kötü Uygulama	Standart	102.329	102.329	-	-
Diğer Hayat Sigortaları	Diğer	6.557.031	2.871.575	-	-
Toplam		9.530.308.161	5.739.973.817	4.496.121.039	2.752.509.344

Grup’un yapmış olduğu AZMM hesaplamaları brüt olarak yapılmakta ve Grup’un yürürlükte bulunan veya ilgili reasürans anlaşmalarına bağlı olarak net tutarlara ulaşılmaktadır. Grup net gerçekleşmiş ancak raporlanamamış tazminat bedellerinin hesaplanmasında zorunlu trafik dışındaki tüm branşlar için AZMM tablosunda gerçekleşen hasarların cari dönemdeki konservasyon oranları kullanılmıştır. Zorunlu trafik branşında ise, Riskli Sigortalılar Havuzu’na devredilen poliçeler hariç olmak üzere, net gerçekleşmiş ancak rapor edilmemiş karşılıklar yürürlükte bulunan reasürans anlaşmasına göre hasar dönemi bazında yıllar itibarıyla hasar prim oranı kullanılarak bulunan nihai hasarlar üzerinden hesaplanmıştır.

HDI SİGORTA ANONİM ŞİRKETİ

1 OCAK – 31 ARALIK 2023 HESAP DÖNEMİNE AİT KONSOLİDE FİNANSAL TABLOLARA İLİŞKİN DİPNOTLAR

(Para birimi aksi belirtilmedikçe Türk Lirası (“TL”) olarak ifade edilmiştir.)

17. Sigorta yükümlülükleri ve reasürans varlıkları (Devamı)

1 Ocak-31 Aralık 2023 ve 1 Ocak – 31 Aralık 2022 hesap dönemlerine ait sigorta yükümlülükleri ve reasürans varlıklarının hareket tablosu aşağıdaki gibidir:

Devam eden riskler karşılığı	31 Aralık 2023		
	Brüt	Reasürör Payı	Net
Dönem başı-1 Ocak	98.130.314	(49.607.859)	48.522.455
Dönem içi değişim	16.782.731	(29.131.826)	(12.349.095)
Dönem sonu-31 Aralık	114.913.045	(78.739.685)	36.173.360

Devam eden riskler karşılığı	31 Aralık 2022		
	Brüt	Reasürör Payı	Net
Dönem başı-1 Ocak	66.278.680	(19.614.052)	46.664.628
Dönem içi değişim	31.851.634	(29.993.807)	1.857.827
Dönem sonu-31 Aralık	98.130.314	(49.607.859)	48.522.455

Matematik karşılığı	31 Aralık 2023		
	Brüt	Reasürör Payı	Net
Dönem başı-1 Ocak	477.402	(16.598)	460.804
Dönem içi değişim	335.757.508	9.480	335.766.988
Dönem sonu-31 Aralık	336.234.910	(7.118)	336.227.792

Matematik karşılığı	31 Aralık 2022		
	Brüt	Reasürör Payı	Net
Dönem başı-1 Ocak	399.202	(52.393)	346.809
Dönem içi değişim	78.200	35.795	113.995
Dönem sonu-31 Aralık	477.402	(16.598)	460.804

İkramiye ve indirimler karşılığı	31 Aralık 2023		
	Brüt	Reasürör Payı	Net
Dönem başı-1 Ocak	17.674.468	-	17.674.468
Dönem içi değişim	9.921	-	9.921
Dönem sonu-31 Aralık	17.684.389	-	17.684.389

İkramiye ve indirimler karşılığı	31 Aralık 2022		
	Brüt	Reasürör Payı	Net
Dönem başı-1 Ocak	1.938.343	-	1.938.343
Dönem içi değişim	15.736.125	-	15.736.125
Dönem sonu-31 Aralık	17.674.468	-	17.674.468

HDI SİGORTA ANONİM ŞİRKETİ

1 OCAK – 31 ARALIK 2023 HESAP DÖNEMİNE AİT KONSOLİDE FİNANSAL TABLOLARA İLİŞKİN DİPNOTLAR

(Para birimi aksi belirtilmedikçe Türk Lirası (“TL”) olarak ifade edilmiştir.)

17. Sigorta yükümlülükleri ve reasürans varlıkları (Devamı)

Kazanılmamış primler karşılığı	31 Aralık 2023			
	Brüt	Reasürör Payı	SGK Payı	Net
Dönem başı-1 Ocak	8.182.581.001	(1.840.621.005)	(148.501.397)	6.193.458.599
İktisap etkisi	358.218.761	(25.956.508)	-	332.262.253
Dönem içerisinde yazılan primler	29.044.715.501	(5.409.168.423)	(299.000.528)	23.336.546.550
Dönem içerisinde kazanılan primler	(23.631.117.907)	5.216.198.122	266.019.118	(18.148.900.667)
Dönem sonu-31 Aralık	13.954.397.356	(2.059.547.814)	(181.482.807)	11.713.366.735

Kazanılmamış primler karşılığı	31 Aralık 2022			
	Brüt	Reasürör Payı	SGK Payı	Net
Dönem başı-1 Ocak	2.631.477.072	(758.848.255)	(27.066.442)	1.845.562.375
Dönem içerisinde yazılan primler	13.823.561.381	(3.746.952.291)	(233.251.600)	9.843.357.490
Dönem içerisinde kazanılan primler	(8.272.457.452)	2.665.179.541	111.816.645	(5.495.461.266)
Dönem sonu-31 Aralık	8.182.581.001	(1.840.621.005)	(148.501.397)	6.193.458.599

Muallak tazminat karşılığı (*)	31 Aralık 2023			Net
	Brüt	Reasürör Payı	SGK Payı	
Dönem başı-1 Ocak	3.932.546.924	(1.655.237.090)		2.277.309.834
İktisap etkisi	91.485.829	(39.268.075)		52.217.754
Ödenen tazminat	(10.229.004.241)	3.108.070.712		(7.120.933.529)
Dönem içerisinde bildirim yapılan hasarlar ve dönem başı muallak tazminat karşılığına ilişkin tahminlerdeki değişiklikler	13.594.930.322	(4.519.041.520)		9.075.888.802
Dönem Sonu-31 Aralık	7.389.958.834	(3.105.475.973)		4.284.482.861

Davalık dosyalara uygulanan indirim	(669.131.046)	308.876.648		(360.254.398)
Gerçekleşmiş ancak rapor edilmemiş tazminatlar	9.530.308.161	(3.790.334.344)		5.739.973.817
Muallak tazminat karşılıklarında uygulanan iskonto	(4.931.274.835)	1.967.290.525		(2.963.984.310)
Toplam	11.319.861.114	(4.619.643.144)		6.700.217.970

Muallak tazminat karşılığı (*)	31 Aralık 2022			Net
	Brüt	Reasürör Payı	SGK Payı	
Dönem başı-1 Ocak	2.630.653.430	(1.099.272.594)		1.531.380.836
Ödenen Tazminat	(844.490.782)	270.102.785		(574.387.997)
Değişim				
-Cari dönem muallak tazminatları	1.777.649.204	(681.762.390)		1.095.886.814
-Geçmiş dönem muallak tazminatları	289.156.251	(144.328.361)		144.827.890
-Endirekt hasar değişimi	79.578.821	23.470		79.602.291
Dönem Sonu- 31 Aralık	3.932.546.924	(1.655.237.090)		2.277.309.834

Davalık dosyalara uygulanan indirim	(459.645.079)	200.485.343		(259.159.736)
Gerçekleşmiş ancak rapor edilmemiş tazminatlar	4.496.121.039	(1.743.611.695)		2.752.509.344
Muallak tazminat karşılıklarında uygulanan iskonto	(1.865.439.430)	730.974.165		(1.134.465.265)
Toplam	6.103.583.454	(2.467.389.277)		3.636.194.177

(*) Grup, Hazine ve Maliye Bakanlığı'nın 17 Ekim 2011 tarihli ve 2011/18 sayılı genelgesi ile Zorunlu Trafik, Zorunlu Taşımacılık ile Zorunlu Koltuk Ferdi Kaza branşlarında hukuk servislerince 6111 sayılı Kanun kapsamına girdiği mütalaa edilen dava sürecindeki dosyalar için ihtiyatlık gereği "Diğer Teknik Karşılıklar" hesabında karşılık ayırmaya devam etmektedir. Bu kapsamda Grup, 31 Aralık 2023 tarihi itibarıyla 6.700.217.970 TL (31 Aralık 2022: 3.636.194.177 TL) tutarındaki net muallak tazminat karşılığına ek olarak davalık tedavi masrafları için 18.737.066 TL (31 Aralık 2022: 15.093.983 TL) tutarında dosya muallak karşılığını "Diğer Teknik Karşılıklar" hesabında muhasebeleşirmektedir.

HDI SİGORTA ANONİM ŞİRKETİ

1 OCAK – 31 ARALIK 2023 HESAP DÖNEMİNE AİT KONSOLİDE FİNANSAL TABLOLARA İLİŞKİN DİPNOTLAR

(Para birimi aksi belirtilmedikçe Türk Lirası (“TL”) olarak ifade edilmiştir.)

17. Sigorta yükümlülükleri ve reasürans varlıkları (Devamı)

Hasarların gelişimi tablosu

Muallak tazminat karşılığının tahmin edilmesinde kullanılan ana varsayım Grup’un geçmiş dönemlerdeki hasar gelişim tecrübesidir. Hukuk kararları veya yasalardaki değişiklikler gibi dış faktörlerin muallak tazminat karşılığını nasıl etkileyeceğinin belirlenmesinde, Grup yönetimi kendi hükümlerini kullanmaktadır. Yasal değişiklikler ve tahmin etme sürecindeki belirsizlikler gibi bazı tahminlerin duyarlılığı ölçülebilir değildir. Ayrıca, hasarın meydana geldiği zamanla ödeminin yapıldığı zaman arasındaki uzun süren gecikmeler, raporlama dönemi sonu itibarıyla muallak tazminat karşılığının kesin olarak belirlenebilmesini engellemektedir. Dolayısıyla, toplam yükümlülükler, müteakip yaşanan gelişmelere bağlı olarak değişebilmekte ve toplam yükümlülüklerin tekrar tahmin edilmesi sonucu oluşan farklar daha sonraki dönemlerde finansal tablolara yansımaktadır.

Sigorta yükümlülüklerin gelişimi, Grup’un toplam hasar yükümlülüklerini tahmin etmedeki performansını ölçmeye olanak sağlamaktadır. Aşağıdaki tabloların üst kısımlarında gösterilen rakamlar, hasarların meydana geldiği yıllardan itibaren, Grup’un hasarlarla ilgili toplam tahminlerinin müteakip yıllardaki değişimini göstermektedir. Tabloların alt kısmında gösterilen rakamlar ise toplam yükümlülüklerin, finansal tablolarda gösterilen muallak tazminat karşılıkları ile mutabakatını vermektedir.

31 Aralık 2023

Hasar Dönemi	2017	2018	2019	2020	2021	2022	2023	Toplam
Hasar yılı	970.580.701	1.081.072.377	1.107.815.790	1.253.709.211	2.344.630.047	5.035.608.915	11.155.116.514	22.948.533.555
1 yıl sonra	355.693.098	326.020.885	330.843.955	503.438.027	1.122.564.192	2.318.837.190	7.309.613	4.964.706.960
2 yıl sonra	184.525.822	169.003.502	180.550.360	338.012.458	582.424.485	238.307	3.516.685	1.458.271.619
3 yıl sonra	177.351.243	181.666.391	177.218.131	280.274.918	8.875	77.555	1.379.093	817.976.206
4 yıl sonra	189.377.612	207.222.714	180.175.968	--	--	41.894	546.563	577.364.751
5 yıl sonra	219.512.062	228.188.864	-	-	-	-	32.186	447.733.112
6 yıl sonra	268.831.710	-	-	-	-	-	-	268.831.710
Toplam Gerçekleşen Tazminatlar-Brüt	2.365.872.248	2.193.174.733	1.976.604.204	2.375.434.614	4.049.627.599	7.354.803.861	11.167.900.654	31.483.417.913

31 Aralık 2022

Hasar Dönemi	2016	2017	2018	2019	2020	2021	2022	Toplam
Hasar yılı	838.180.959	969.270.982	1.079.170.113	1.106.560.586	1.251.698.350	2.337.046.364	5.025.600.072	12.607.527.426
1 yıl sonra	324.016.683	355.692.573	325.950.424	330.455.590	503.331.132	1.121.632.957	-	2.961.079.359
2 yıl sonra	211.570.044	184.525.822	169.003.502	180.494.874	338.012.458	-	-	1.083.606.700
3 yıl sonra	208.774.702	177.351.243	181.666.391	177.218.131	-	-	-	745.010.467
4 yıl sonra	214.430.240	189.377.612	207.222.714	-	-	-	-	611.030.566
5 yıl sonra	231.378.450	219.512.062	-	-	-	-	-	450.890.512
6 yıl sonra	276.682.567	-	-	-	-	-	-	276.682.567
Toplam Gerçekleşen Tazminatlar-Brüt	2.305.033.645	2.095.730.294	1.963.013.144	1.794.729.181	2.093.041.940	3.458.679.321	5.025.600.072	18.735.827.597

HDI SİGORTA ANONİM ŞİRKETİ

1 OCAK – 31 ARALIK 2023 HESAP DÖNEMİNE AİT KONSOLİDE FİNANSAL TABLOLARA İLİŞKİN DİPNOTLAR

(Para birimi aksi belirtilmedikçe Türk Lirası (“TL”) olarak ifade edilmiştir.)

17. Sigorta yükümlülükleri ve reasürans varlıkları (Devamı)

Grup’un hayat ve hayat dışı dallar için tesis etmesi gereken teminat tutarları ile varlıklar itibarıyla hayat ve hayat dışı dallara göre tesis edilmiş teminat tutarları

	31 Aralık 2023		31 Aralık 2022	
	Tesis edilmesi gereken (**)	Tesis edilen (*)	Tesis edilmesi gereken (**)	Tesis edilen (*)
Hayat	438.384.372	628.776.333	-	-
Hayat dışı	1.806.464.093	2.584.336.483	1.078.012.059	1.055.881.945
	2.244.848.465	3.213.112.816	1.078.012.059	1.055.881.945

(*) Sigortacılık Kanunu’na istinaden çıkarılan ve 7 Ağustos 2007 tarih ve 26606 sayılı Resmî Gazetede yayımlanan “Sigorta ve Reasürans ile Emeklilik Şirketlerinin Mali Bünyelerine İlişkin Yönetmelik”in 4. maddesi gereğince, sigorta şirketleri ile hayat ve ferdi kaza branşında faaliyet gösteren emeklilik şirketleri, sermaye yeterliliği hesabı sırasında bulunan gerekli özsermaye miktarının üçte birine denk düşen Minimum Garanti Fonu tutarını sermaye yeterliliği hesabı döneminde teminat olarak tesis etmekle yükümlü kılınmıştır.

(**) Söz konusu bloke finansal varlıkların bilançoda taşınan borsa rayiç değeri 3.213.112.816 TL’dir (31 Aralık 2022: 1.055.881.945). SEDDK’ya Tablo 10’da 28 Şubat 2023 tarihli değerleri ile taşınmış olan menkul kıymetlerin borsa rayiç değeri 1.961.888.830 TL olarak bildirilmiştir (31 Aralık 2022: 1.200.627.849 TL).

Branşlar itibarıyla verilen sigorta teminatı tutarı

	31 Aralık 2023	31 Aralık 2022
Kara Araçları Sorumluluk	16.691.953.933.967	13.023.652.431.508
Yangın ve Doğal Afetler	1.479.903.673.209	820.669.283.853
Kaza Araçları	683.610.643.230	518.048.418.369
Kaza	224.605.791.285	167.570.470.054
Genel Sorumluluk	268.870.927.286	150.844.259.762
Genel Zararlar	304.642.117.505	162.485.449.660
Su Araçları	15.114.677.819	13.841.789.301
Nakliyat	67.692.448.390	17.220.124.924
Sağlık	42.712.955.273	29.604.446.916
Diğer	83.730.505.778	16.970.505.346
	19.862.837.673.742	14.920.907.179.693

31 Aralık 2031 Aralık 2023 ve 31 Aralık 2022 tarihleri itibarıyla hayat sözleşmeleri için ayrılan hayat matematik karşılıklarının hareketi aşağıdaki gibidir:

	31 Aralık 2023	31 Aralık 2022
Dönem başı - 1 Ocak	267.893.948	-
İktisap etkisi	260.534.057	-
Dönem içinde portföye girenler	108.006.183	-
Dönem içinde portföyden çıkanlar	(39.917.101)	-
Toplam	596.517.087	-

Grup’un hayat poliçe adetleri ile dönem içinde giren, ayrılan hayat ve mevcut hayat sigortalıların adet ve matematik karşılıkları (31 Aralık 2022: Yoktur.)

	31 Aralık 2023		31 Aralık 2022	
	Sigortalı sayısı	Brüt Matematik karşılıklar	Sigortalı sayısı	Brüt Matematik karşılıklar
Dönem başı - 1 Ocak	1.480.132	267.893.948	-	-
Dönem içinde portföye girenler	1.053.584	108.006.183	-	-
Dönem içinde portföyden çıkanlar	(783.564)	(39.917.101)	-	-
Dönem sonu	1.750.152	335.983.030	-	-

HDI SİGORTA ANONİM ŞİRKETİ

1 OCAK – 31 ARALIK 2023 HESAP DÖNEMİNE AİT KONSOLİDE FİNANSAL TABLOLARA İLİŞKİN DİPNOTLAR

(Para birimi aksi belirtilmedikçe Türk Lirası (“TL”) olarak ifade edilmiştir.)

17. Sigorta yükümlülükleri ve reasürans varlıkları (Devamı)

Dönem içinde yeni giren hayat sigortalıların adet ile brüt ve net prim tutarları ferdi ve grup olarak dağılımları (31 Aralık 2022: Yoktur).

	31 Aralık 2023			31 Aralık 2022		
	Sözleşme sayısı	Brüt prim	Net prim	Sözleşme sayısı	Brüt prim	Net prim
Bireysel	861.359	68.892.087	68.892.087	-	-	-
Grup	192.225	1.648.255.208	1.648.255.208	-	-	-
Toplam	1.053.584	1.717.147.295	1.717.147.295	-	-	-

Dönem içinde portföyden ayrılan hayat sigortalıların adet ile brüt ve net prim tutarları matematik karşılıklarının tutarlarının ferdi ve grup olarak dağılımları (31 Aralık 2022: Yoktur.)

	31 Aralık 2023				31 Aralık 2022			
	Sözleşme sayısı	Brüt prim	Net prim	Brüt matematik karşılık	Sözleşme sayısı	Brüt prim	Net prim	Brüt matematik karşılık
Bireysel	(703.640)	(17.215.552)	(17.215.552)	(22.161.124)	-	-	-	-
Grup	(79.924)	(251.954.866)	(251.954.866)	(17.755.977)	-	-	-	-
Toplam	(783.564)	(269.170.418)	(269.170.418)	(39.917.101)	-	-	-	-

Ertelenmiş üretim komisyonları

Poliçe üretimi ile ilgili aracılar ödenen komisyonlarının ertesi dönemlere sarkan kısmı “gelecek aylara ait giderler ve gelir tahakkukları” hesabı içerisinde “ertelenmiş üretim giderleri” olarak aktifleştirilmektedir.

Grup, 31 Aralık 2023 tarihi itibarıyla 2.559.351.358 TL tutarında ertelenmiş üretim komisyonu muhasebeleştirmiştir (31 Aralık 2022: 1.305.716.276 TL).

18. Yatırım anlaşması yükümlülükleri

Grup’un 31 Aralık 2023 ve 31 Aralık 2022 tarihleri itibarıyla, emeklilik faaliyetlerinden alacaklar ve borçlar hesaplarının detayı aşağıdaki gibidir (31 Aralık 2022: Yoktur):

	31 Aralık 2023	31 Aralık 2022
Saklayıcı şirketten alacaklar	13.915.203.158	-
Fonlardan fon işletim gideri kesinti alacakları	17.367.585	-
Giriş aidatı alacakları	1.254.255	-
Giriş aidatı alacakları karşılığı	(800.339)	-
Diğer	854.703	-
Emeklilik faaliyetlerinden alacaklar, net (Not 12)	13.933.879.362	-
	31 Aralık 2023	31 Aralık 2022
Katılımcılara borçlar	13.915.203.158	-
Katılımcılar geçici hesabı	156.531.196	-
Portföy yönetim şirketine borçlar	2.698.105	-
Saklayıcı şirkete ve EGM'ye borçlar	551.509	-
Araçlara borçlar	7.199.287	-
Emeklilik faaliyetlerinden borçlar (Not 19)	14.082.183.255	-

HDI SİGORTA ANONİM ŞİRKETİ

1 OCAK – 31 ARALIK 2023 HESAP DÖNEMİNE AİT KONSOLİDE FİNANSAL TABLOLARA İLİŞKİN DİPNOTLAR

(Para birimi aksi belirtilmedikçe Türk Lirası (“TL”) olarak ifade edilmiştir.)

18. Yatırım anlaşması yükümlülükleri (Devamı)

31 Aralık 2023 ve 31 Aralık 2022 tarihleri itibarıyla, Grup’un kurduğu emeklilik yatırım fonları ve birim fiyatları aşağıdaki gibidir (31 Aralık 2022: Yoktur):

	31 Aralık 2023	31 Aralık 2022
	Birim fiyatları	Birim fiyatları
HDI Fiba Emeklilik ve Hayat A.Ş. Para Piyasası EYF	0,042351	-
HDI Fiba Emeklilik ve Hayat A.Ş. Birinci Değişken EYF	0,046040	-
HDI Fiba Emeklilik ve Hayat A.Ş. Değişken Grup EYF	0,156208	-
HDI Fiba Emeklilik ve Hayat A.Ş. Standart EYF	0,035830	-
HDI Fiba Emeklilik ve Hayat A.Ş. Katkı EYF	0,045561	-
HDI Fiba Emeklilik ve Hayat A.Ş. Atlas Portföy Değişken EYF	0,046181	-
HDI Fiba Emeklilik ve Hayat A.Ş. İkinci Değişken EYF	0,341450	-
HDI Fiba Emeklilik ve Hayat A.Ş. Oyak Portföy Hisse Senedi EYF	0,560744	-
HDI Fiba Emeklilik ve Hayat A.Ş. Kamu Dış Borçlanma Araçları EYF	0,319363	-
HDI Fiba Emeklilik ve Hayat A.Ş. Oyak Portföy Kamu Dış Borçlanma Araçları EYF	0,213078	-
HDI Fiba Emeklilik ve Hayat A.Ş. Borçlanma Araçları EYF	0,066942	-
HDI Fiba Emeklilik ve Hayat A.Ş. Oyak Portföy Değişken EYF	0,155926	-
HDI Fiba Emeklilik ve Hayat A.Ş. Oyak Portföy Standart EYF	0,045012	-
HDI Fiba Emeklilik ve Hayat A.Ş. Tacirler Portföy Değişken EYF	0,146741	-
HDI Fiba Emeklilik ve Hayat A.Ş. Qinvest Portföy Değişken EYF	0,112297	-
HDI Fiba Emeklilik ve Hayat A.Ş. Perform Portföy Değişken EYF	-	-
HDI Fiba Emeklilik ve Hayat A.Ş. Osmanlı Portföy Değişken EYF	0,102319	-
HDI Fiba Emeklilik ve Hayat A.Ş. İstanbul Portföy Değişken EYF	0,089549	-
HDI Fiba Emeklilik ve Hayat A.Ş. Başlangıç EYF	0,031651	-
HDI Fiba Emeklilik ve Hayat A.Ş. Başlangıç Katılım EYF	0,032815	-
HDI Fiba Emeklilik ve Hayat A.Ş. Kare Portföy Fon Sepeti EYF	0,075490	-
HDI Fiba Emeklilik ve Hayat A.Ş. Mükafat Portföy Katılım Değişken EYF	0,064912	-
HDI Fiba Emeklilik ve Hayat A.Ş. Katılım Katkı EYF	0,045573	-
HDI Fiba Emeklilik ve Hayat A.Ş. Katılım Standart EYF	0,047822	-
HDI Fiba Emeklilik ve Hayat A.Ş. OKS Agresif Değişken EYF	0,103065	-
HDI Fiba Emeklilik ve Hayat A.Ş. OKS Atak Değişken EYF	0,054740	-
HDI Fiba Emeklilik ve Hayat A.Ş. OKS Dengeli Değişken EYF	0,061629	-
HDI Fiba Emeklilik ve Hayat A.Ş. OKS Muhafazakar Değişken EYF	0,030441	-
HDI Fiba Emeklilik ve Hayat A.Ş. OKS Agresif Katılım Değişken EYF	0,087349	-
HDI Fiba Emeklilik ve Hayat A.Ş. OKS Atak Katılım Değişken EYF	0,069914	-
HDI Fiba Emeklilik ve Hayat A.Ş. OKS Standart EYF	0,038674	-
HDI Fiba Emeklilik ve Hayat A.Ş. OKS Katılım Standart EYF	0,054602	-
HDI Fiba Emeklilik ve Hayat A.Ş. Hisse Senedi Grup EYF	0,440937	-
HDI Fiba Emeklilik ve Hayat A.Ş. Dengeli Değişken EYF	0,409341	-
HDI Fiba Emeklilik ve Hayat A.Ş. Hisse Senedi EYF	0,767712	-
HDI Fiba Emeklilik ve Hayat A.Ş. Fiba Portföy Borçlanma Araçları EYF	0,138278	-
HDI Fiba Emeklilik ve Hayat A.Ş. Dengeli Değişken Grup EYF	0,133667	-
HDI Fiba Emeklilik ve Hayat A.Ş. Borçlanma Araçları Grup EYF	0,052491	-
HDI Fiba Emeklilik ve Hayat A.Ş. Kamu Dış Borçlanma Araçları Grup EYF	0,309892	-
HDI Fiba Emeklilik ve Hayat A.Ş. Galatasaray Re-Pie Portföy Değişken EYF	0,233001	-
HDI Fiba Emeklilik ve Hayat A.Ş. Altın EYF	0,053362	-
HDI Fiba Emeklilik ve Hayat A.Ş. Inveo Portföy Fon Sepeti EYF	0,034077	-
HDI Fiba Emeklilik ve Hayat A.Ş. Teknoloji Sektörü Değişken EYF	0,029748	-
HDI Fiba Emeklilik ve Hayat A.Ş. Esg Sürdürülebilirlik Fon Sepeti EYF	0,014779	-

HDI SİGORTA ANONİM ŞİRKETİ

1 OCAK – 31 ARALIK 2023 HESAP DÖNEMİNE AİT KONSOLİDE FİNANSAL TABLOLARA İLİŞKİN DİPNOTLAR

(Para birimi aksi belirtilmedikçe Türk Lirası (“TL”) olarak ifade edilmiştir.)

18. Yatırım anlaşması yükümlülükleri (Devamı)

31 Aralık 2023 ve 31 Aralık 2022 tarihleri itibarıyla, portföydeki katılım belgeleri ve dolaşımdaki katılım belgelerinin adet ve tutarları aşağıdaki gibidir:

	31 Aralık 2023	31 Aralık 2022
	Adet	Tutar
Fiba Emeklilik ve Hayat A.Ş. Para Piyasası EYF	5.447.107.998	230.690.939
Fiba Emeklilik ve Hayat A.Ş. Birinci Değişken EYF	15.162.257.951	698.073.781
Fiba Emeklilik ve Hayat A.Ş. Değişken Grup EYF	362.648.296	56.648.412
Fiba Emeklilik ve Hayat A.Ş. Standart EYF	593.817.397	21.276.526
Fiba Emeklilik ve Hayat A.Ş. Katkı EYF	24.419.625.384	1.112.589.586
Fiba Emeklilik ve Hayat A.Ş. Atlas Portföy Değişken EYF	804.220.080	37.139.951
Fiba Emeklilik ve Hayat A.Ş. İkinci Değişken EYF	2.324.752.436	793.787.600
Fiba Emeklilik ve Hayat A.Ş. Oyak Portföy Hisse Senedi EYF	1.209.685.999	678.324.621
Fiba Emeklilik ve Hayat A.Ş. Kamu Dış Borçlanma Araçları EYF	5.229.865.394	1.670.223.538
Fiba Emeklilik ve Hayat A.Ş. Oyak Portföy Kamu Dış Borçlanma Araçları EYF	3.201.183.231	682.102.370
Fiba Emeklilik ve Hayat A.Ş. Borçlanma Araçları EYF	1.168.836.934	78.244.567
Fiba Emeklilik ve Hayat A.Ş. Oyak Portföy Değişken EYF	718.966.871	112.105.279
Fiba Emeklilik ve Hayat A.Ş. Oyak Portföy Standart EYF	2.316.910.473	104.289.524
Fiba Emeklilik ve Hayat A.Ş. Tacirler Portföy Değişken EYF	1.804.212.836	264.752.401
Fiba Emeklilik ve Hayat A.Ş. Qinvest Portföy Değişken EYF	804.263.139	90.316.240
Fiba Emeklilik ve Hayat A.Ş. Perform Portföy Değişken EYF	-	-
Fiba Emeklilik ve Hayat A.Ş. Osmanlı Portföy Değişken EYF	1.419.598.294	145.252.395
Fiba Emeklilik ve Hayat A.Ş. İstanbul Portföy Değişken EYF	1.514.749.861	135.644.773
Fiba Emeklilik ve Hayat A.Ş. Başlangıç EYF	3.016.866.855	95.486.011
Fiba Emeklilik ve Hayat A.Ş. Başlangıç Katılım EYF	2.217.029.675	72.752.723
Fiba Emeklilik ve Hayat A.Ş. Kare Portföy Fon Sepeti EYF	338.691.694	25.567.769
Fiba Emeklilik ve Hayat A.Ş. Mükafat Portföy Katılım Değişken EYF	403.852.028	26.214.944
Fiba Emeklilik ve Hayat A.Ş. Katılım Katkı EYF	846.803.289	38.591.720
Fiba Emeklilik ve Hayat A.Ş. Katılım Standart EYF	53.870.487	2.576.212
Fiba Emeklilik ve Hayat A.Ş. OKS Agresif Değişken EYF	701.772.202	72.328.211
Fiba Emeklilik ve Hayat A.Ş. OKS Atak Değişken EYF	457.566.456	25.047.198
Fiba Emeklilik ve Hayat A.Ş. OKS Dengeli Değişken EYF	245.634.964	15.138.272
Fiba Emeklilik ve Hayat A.Ş. OKS Muhafazakar Değişken EYF	325.623.420	9.912.405
Fiba Emeklilik ve Hayat A.Ş. OKS Agresif Katılım Değişken EYF	293.293.117	25.618.993
Fiba Emeklilik ve Hayat A.Ş. OKS Atak Katılım Değişken EYF	201.054.194	14.056.469
Fiba Emeklilik ve Hayat A.Ş. OKS Standart EYF	10.916.626.791	422.192.712
Fiba Emeklilik ve Hayat A.Ş. OKS Katılım Standart EYF	3.222.109.379	175.934.651
Fiba Emeklilik ve Hayat A.Ş. Hisse Senedi Grup EYF	270.168.367	119.127.156
Fiba Emeklilik ve Hayat A.Ş. Dengeli Değişken EYF	499.737.342	204.562.932
Fiba Emeklilik ve Hayat A.Ş. Hisse Senedi EYF	1.108.426.570	850.952.806
Fiba Emeklilik ve Hayat A.Ş. Dengeli Değişken Grup EYF	48.089.465	6.427.980
Fiba Emeklilik ve Hayat A.Ş. Borçlanma Araçları Grup EYF	149.365.888	7.840.398
Fiba Emeklilik ve Hayat A.Ş. Kamu Dış Borçlanma Araçları Grup EYF	132.954.992	41.201.635
Fiba Emeklilik ve Hayat A.Ş. Galatasaray Re-Pie Portföy Değişken EYF	8.409.579.935	448.754.583
Fiba Emeklilik ve Hayat A.Ş. Altın EYF	13.254.116.274	3.088.222.119
Fiba Emeklilik ve Hayat A.Ş. Inveo Portföy Fon Sepeti EYF	15.388.588.719	524.398.842
Fiba Emeklilik ve Hayat A.Ş. Teknoloji Sektörü Değişken EYF	16.445.918.195	489.228.093
Fiba Emeklilik ve Hayat A.Ş. Esg Sürdürülebilirlik Fon Sepeti EYF	2.034.772.215	30.072.861
Toplam	150.725.709.526	13.915.203.158

HDI SİGORTA ANONİM ŞİRKETİ

1 OCAK – 31 ARALIK 2023 HESAP DÖNEMİNE AİT KONSOLİDE FİNANSAL TABLOLARA İLİŞKİN DİPNOTLAR

(Para birimi aksi belirtilmedikçe Türk Lirası (“TL”) olarak ifade edilmiştir.)

18. Yatırım anlaşması yükümlülükleri (Devamı)

Dönem içinde giren, ayrılan iptal edilen ve mevcut bireysel emeklilik ve grup emeklilik katılımcılarının adetçe portföy tutarları (31 Aralık 2022: Yoktur).

	31 Aralık 2023			
	Dönem içinde giren	Dönem içinde ayrılan/iptal edilen	Mevcut	Mevcut tutar
Bireysel	322.301	24.479	479.164	10.728.598.695
Grup	22.238	9.690	48.285	3.186.604.463
Toplam	344.539	34.169	527.449	13.915.203.158

Dönem içinde yeni giren bireysel emeklilik katılımcılarının adet ile brüt ve net katılım paylarının bireysel ve kurumsal olarak dağılımları

	31 Aralık 2023		
	Sözleşme sayısı	Brüt katılım payı	Net katılım payı
Bireysel	71.728	457.962.277	457.962.277
Grup	21.866	125.872.006	125.872.006
Toplam	93.594	583.834.283	583.834.283

Dönem içinde başka şirketten gelen bireysel emeklilik katılımcılarının adet ile brüt ve net katılım paylarının bireysel ve kurumsal olarak dağılımları

	31 Aralık 2023		
	Sözleşme sayısı	Brüt katılım payı	Net katılım payı
Bireysel	250.573	1.392.584.032	1.392.584.032
Grup	372	81.102.496	81.102.496
Toplam	250.945	1.473.686.528	1.473.686.528

Dönem içinde Grup’un hayat portföyünden bireysel emekliliğe geçen bireysel emeklilik katılımcılarının adet ile brüt ve net katılım paylarının bireysel ve kurumsal olarak dağılımı

Dönem içinde Grup’un hayat portföyünden bireysel emekliliğe geçen bireysel emeklilik katılımcısı bulunmamaktadır.

Dönem içinde Grup’un portföyünden ayrılan başka şirkete geçen veya başka şirkete geçmeyen her ikisi birlikte bireysel emeklilik katılımcılarının adet ile brüt ve net katılım paylarının bireysel ve kurumsal olarak dağılımları

Yoktur.

HDI SİGORTA ANONİM ŞİRKETİ

1 OCAK – 31 ARALIK 2023 HESAP DÖNEMİNE AİT KONSOLİDE FİNANSAL TABLOLARA İLİŞKİN DİPNOTLAR

(Para birimi aksi belirtilmedikçe Türk Lirası (“TL”) olarak ifade edilmiştir.)

19. Ticari ve diğer borçlar, ertelenmiş gelirler

Grup’un 31 Aralık 2023 ve 31 Aralık 2022 tarihleri itibarıyla, ticari ve diğer borçlar, ertelenmiş gelirler detayı aşağıdaki gibidir:

	31 Aralık 2023	31 Aralık 2022
Esas faaliyetlerden borçlar (4.2 no’lu dipnot)	15.485.768.698	1.072.293.344
Ertelenmiş üretim gelirleri (10 no’lu dipnot)	390.937.478	400.457.037
Ödenecek vergi ve benzer diğer yükümlülükler	347.283.800	193.620.017
Sosyal Güvenlik Kurumu’na borçlar (4.2 no’lu dipnot)	137.738.185	83.270.244
İlişkili taraflara borçlar (4.2 no’lu dipnot)	9.808.845	214.986
Diğer çeşitli borçlar (4.2 ve 47 no’lu dipnot)	359.628.012	261.425.278
Total	16.731.165.018	2.011.280.906

Grup’un 31 Aralık 2023 ve 31 Aralık 2022 tarihleri itibarıyla esas faaliyetlerden borçlar hesabının detayı aşağıdaki gibidir:

	31 Aralık 2023	31 Aralık 2022
Reasürans şirketlerine borçlar (10 no’lu dipnot)	937.052.950	796.860.664
Sigorta ve reasürans şirketlerinden alınan depolar (*) (4.2 ve 10 no’lu dipnot)	92.959.583	102.146.001
Acentelere borçlar	148.454.949	63.806.777
Sigortalılara borçlar	371.406	197.451
Sigorta şirketlerine borçlar	1.125.276	1.028.513
Toplam sigortacılık faaliyetlerinden borçlar	1.179.964.164	964.039.406
Emeklilik faaliyetlerinden borçlar (Not 18)	14.082.183.255	-
Diğer esas faaliyetlerden borçlar	223.605.588	108.238.364
Reasürans faaliyetlerden borçlar	15.691	15.574
Esas faaliyetlerden borçlar	15.485.768.698	1.072.293.344

(*) Sigorta ve reasürans şirketlerinden alınan depolar, 2017 yılının ikinci yarısından itibaren Havuz dışında kalan zorunlu trafik branşı primlerinin devri için yurt dışında faaliyet gösteren bir reasürans şirketi ile yapılan %50 paylı kotpar trete anlaşmasına istinaden tutulmaktadır. 2019 yılı sonu itibarıyla yeni sözleşme yapılmamış olup; depo hesabı 2017-2019 yılları arasında gerçekleşen prim devirleri, komisyon ve hasar alacakları ve 2020 döneminden itibaren prim ve komisyon iptalleri ile yapılan ve yapılacak olan hasar ödemeleriyle beraber ilgili hesaplar 2029 yılı sonuna kadar devam edecektir.

31 Aralık 2023 tarihi itibarıyla 223.605.588 TL tutarındaki diğer esas faaliyetlerden borçlar yetkili servislere ve hastanelere borçlardan oluşmaktadır (31 Aralık 2022: 108.238.364 TL).

HDI SİGORTA ANONİM ŞİRKETİ

1 OCAK – 31 ARALIK 2023 HESAP DÖNEMİNE AİT KONSOLİDE FİNANSAL TABLOLARA İLİŞKİN DİPNOTLAR

(Para birimi aksi belirtilmedikçe Türk Lirası (“TL”) olarak ifade edilmiştir.)

20. Finansal borçlar

Grup’un TFRS 16, “Kiralamalar” standardı kapsamında muhasebeleştiği toplam kira yükümlülüğü ve kira yükümlülüklerinin hareket tablosu aşağıdaki gibidir:

	31 Aralık 2023	31 Aralık 2022
Kısa vadeli kira yükümlülükleri	49.869.723	25.591.414
Uzun vadeli kira yükümlülükleri	312.379.061	178.663.004
Alternatif borçlanma oranı ile hesaplanan iskonto tutarı	(250.191.634)	(136.536.898)
Toplam kira yükümlülükleri	112.057.150	67.717.520

	31 Aralık 2023	31 Aralık 2022
1 Ocak itibarıyla toplam kira yükümlülüğü	67.717.520	45.219.695
İktisap etkisi	1.042.610	-
Araçlar (Sözleşme Düzeltmesi)	-	(8.702)
Yeni girişler	10.588.866	704.143
Faiz maliyeti	26.508.458	11.306.038
Kur farkı	748.055	54.070
Kira ödemeleri	(50.153.982)	(26.875.363)
Mevcut sözleşmelere ilişkin kira artışı	55.605.623	37.317.639
Toplam kira yükümlülükleri	112.057.150	67.717.520

21. Ertelenmiş vergiler

31 Aralık 2023 ve 2022 tarihleri itibarıyla ertelenmiş vergi varlık ve yükümlülüklerini doğuran kalemler aşağıdaki gibidir:

	Birikmiş geçici farklar		Ertelenmiş vergi varlıkları	
	31 Aralık 2023	31 Aralık 2022	31 Aralık 2023	31 Aralık 2022
Ertelenmiş vergi varlıkları				
Dengeleme karşılığı	258.397.297	132.293.426	77.635.349	33.073.357
Sosyal yardım sandığı varlık açıkları karşılığı	298.851.391	145.465.488	89.655.417	36.366.372
Devam eden riskler karşılığı	36.173.360	48.522.455	10.689.099	12.130.614
Personel ikramiye karşılığı	158.634.000	66.500.000	40.180.200	16.625.000
Kıdem tazminatı karşılığı	59.821.153	104.993.407	17.893.991	26.248.353
Personel izin karşılığı	63.739.510	47.980.860	19.121.854	11.995.215
Finansal varlıklar değerlendirme farkları	(155.533.842)	(211.373.939)	(46.660.153)	(52.842.985)
Esas faaliyetlerden şüpheli alacak karşılığı	12.263.139	750.000	3.678.942	187.499
Acente komisyon karşılığı	74.819.984	14.000.000	20.155.500	3.500.000
Sigortacılık faaliyetlerinden alacak karşılığı	12.700.458	9.552.804	3.810.137	2.388.201
İş davası karşılığı	5.540.310	969.416	1.563.294	242.354
Hasar fazlası yenileme prim karşılığı	96.354.651	-	28.906.395	-
Sabit kıymetler	84.589.932	(6.780.097)	25.376.980	(1.695.024)
Mali zararlar	-	394.986.737	-	98.746.684
VUK enflasyon etkisi üzerinden vergi	1.041.514.587	-	312.454.376	-
Diğer	(384.519.975)	9.242.917	(115.355.993)	2.310.730
Ertelenmiş vergi varlığı, net			489.105.388	189.276.370

31 Aralık 2023 ve 31 Aralık 2022 tarihleri itibarıyla Grup’un kullanılmayan mali zararları ve son kullanım tarihlerinin detayı aşağıdaki gibidir:

Zararın Oluştugu Yıl	Son Kullanım Tarihi	31 Aralık 2023	31 Aralık 2022
2023	31 Aralık 2027	-	394.986.737
Toplam kullanılabilir vergi zararları		-	394.986.737

HDI SİGORTA ANONİM ŞİRKETİ

1 OCAK – 31 ARALIK 2023 HESAP DÖNEMİNE AİT KONSOLİDE FİNANSAL TABLOLARA İLİŞKİN DİPNOTLAR

(Para birimi aksi belirtilmedikçe Türk Lirası (“TL”) olarak ifade edilmiştir.)

21. Ertelenmiş vergiler (Devamı)

Ertelenmiş vergi varlıkları gelecekte vergiye tabi kar elde etmek suretiyle geçici farklardan ve birikmiş zararlardan faydalanmanın kuvvetle muhtemel olması durumunda kaydedilmektedir. Grup’un 31 Aralık 2023 tarihi itibarıyla grubun ertelenmiş vergi varlığını finansal tablolara yansıttığı mali zararı bulunmamaktadır (31 Aralık 2022: 394.986.737 TL).

Ertelenmiş vergi varlığının dönem içerisindeki hareketi aşağıdaki gibidir:

	2023	2022
Dönem başı – 1 Ocak	189.276.370	65.933.583
İktisap etkisi	(140.122.113)	-
Ertelenmiş vergi geliri	379.199.309	142.844.440
Ertelenmiş vergi gideri	-	(96.152)
Aktüeryal kazanç/kayıpların vergi etkisi (15 no’lu dipnot)	4.432.518	18.804.091
Finansal varlıklara ilişkin vergi etkisi	56.319.304	(38.209.592)
Dönem sonu 31 Aralık	489.105.388	189.276.370

22. Emeklilik sosyal yardım yükümlülükleri

	31 Aralık 2023	31 Aralık 2022
Sosyal yardım sandığı varlık açıkları karşılığı	298.851.391	145.465.488
Kıdem tazminatı karşılığı	59.821.153	104.993.407
	358.672.544	250.458.895

Emeklilik sosyal yardım yükümlülüğünün dönem içerisindeki hareketi aşağıdaki gibidir:

	31 Aralık 2023	31 Aralık 2022
Dönem başı- 1 Ocak	145.465.488	74.896.735
Vakıf açıkları karşılık gideri (47 no’lu dipnot)	153.385.903	70.568.753
Dönem sonu-31 Aralık	298.851.391	145.465.488

Kıdem tazminatı karşılığının dönem içindeki hareketi aşağıdaki gibidir

	31 Aralık 2023	31 Aralık 2022
Dönem başı- 1 Ocak	104.993.407	29.312.240
İktisap etkisi	3.401.062	-
Faiz maliyeti	9.983.806	5.456.386
Hizmet maliyeti	(5.567.961)	3.715.418
Dönem içindeki ödemeler	(51.124.515)	(6.506.799)
Aktüeryal(kazanç)/kayıp (15 no’lu dipnot)	(1.864.646)	73.016.162
Dönem sonu-31 Aralık	59.821.153	104.993.407

HDI SİGORTA ANONİM ŞİRKETİ

1 OCAK – 31 ARALIK 2023 HESAP DÖNEMİNE AİT KONSOLİDE FİNANSAL TABLOLARA İLİŞKİN DİPNOTLAR

(Para birimi aksi belirtilmedikçe Türk Lirası (“TL”) olarak ifade edilmiştir.)

23. Diğer yükümlülükler ve masraf karşılıkları

31 Aralık 2023 ve 31 Aralık 2022 tarihleri itibarıyla maliyet giderleri karşılıklarının detayı aşağıdaki gibidir:

	31 Aralık 2023	31 Aralık 2022
Personel ikramiye karşılığı	158.634.000	66.500.000
Personel izin karşılığı	63.739.510	47.980.860
Acente komisyon karşılığı	74.819.984	14.000.000
İş davası karşılıkları	5.540.310	969.416
Hasar fazlası yenileme prim karşılığı	96.354.651	-
Şüpheli alacak karşılığı	12.263.139	-
Diğer karşılıklar	37.716.578	10.168.320
Dönem sonu-31 Aralık	449.068.172	139.618.596

24. Net sigorta prim geliri

Hayat dışı branşlarda yazılan primlerin dağılımı aşağıdaki gibidir:

	1 Ocak – 31 Aralık 2023			1 Ocak – 31 Aralık 2022		
	Brüt	Reasürans Payı (*)	Net	Brüt	Reasürans Payı (*)	Net
Hayat	1.738.998.018	(23.908.758)	1.715.089.260	-	-	-
Kara Araçları	11.367.941.782	(18.348.094)	11.349.593.688	6.338.700.725	(845.707)	6.337.855.018
Kara Araçları Sorumluluk (*)	4.848.872.263	(1.609.308.598)	3.239.563.665	3.179.648.198	(1.248.617.671)	1.931.030.527
Yangın ve Doğal Afetler	3.175.162.884	(1.476.324.593)	1.698.838.291	1.510.047.131	(1.004.759.126)	505.288.005
Genel Zararlar	1.625.316.556	(1.077.151.966)	548.164.590	799.288.279	(627.710.825)	171.577.454
Nakliyat	1.212.650.894	(520.812.554)	691.838.340	739.989.143	(526.129.335)	213.859.808
Genel Sorumluluk	1.352.767.386	(193.385.756)	1.159.381.630	300.270.974	(175.408.157)	124.862.817
Hukuksal Koruma	1.007.521.886	127	1.007.522.013	268.844.812	(1.348)	268.843.464
Su Araçları	118.556.354	(43.917.637)	74.638.717	80.075.467	(48.530.084)	31.545.383
Kaza	1.060.979.304	(78.860.083)	982.119.221	157.377.542	(50.275.308)	107.102.234
Hastalık/Sağlık	709.974.869	(602.163.523)	107.811.346	344.345.698	(295.036.006)	49.309.692
Diğer Finansal Kaynaklar	672.669.783	-	672.669.783	94.333.559	-	94.333.559
Diğer	153.303.522	(63.987.515)	89.316.007	10.639.853	(2.890.324)	7.749.529
Toplam yazılan primler	29.044.715.501	(5.708.168.950)	23.336.546.551	13.823.561.381	(3.980.203.891)	9.843.357.490

(*) Sigorta prim gelirleri reasürans payı, 2011/17 sayılı Genelge kapsamında kara araçları sorumluluk branşı için SGK'ya aktarılan 299.000.528 TL primi içermektedir (31 Aralık 2022: 233.251.600 TL).

25. Aidat (ücret) gelirleri

Grup'un aidat gelirleri bireysel emeklilik işlemleri ile ilgili katılımcılardan ve emeklilik yatırım fonlarından alınan aidatlardan oluşmaktadır. Bireysel emeklilik işlemleri ile ilgili katılımcılardan ve emeklilik yatırım fonlarından alınan aidat ve ücretler aşağıda detaylandırılmıştır: (31 Aralık 2022: Yoktur.)

	1 Ocak - 31 Aralık 2023	1 Ocak - 31 Aralık 2022
Fon işletim gelirleri	154.275.791	-
Yönetim gideri kesintisi	6.145.268	-
Giriş aidatı gelirleri	2.996.800	-
Ara verme halinde yönetim gideri kesintisi	3.015.966	-
Toplam	166.433.825	-

26. Yatırım gelirleri

Yukarıda “Finansal risk yönetimi” notunda (4.2 no’lu dipnot) gösterilmiştir.

HDI SİGORTA ANONİM ŞİRKETİ

1 OCAK – 31 ARALIK 2023 HESAP DÖNEMİNE AİT KONSOLİDE FİNANSAL TABLOLARA İLİŞKİN DİPNOTLAR

(Para birimi aksi belirtilmedikçe Türk Lirası (“TL”) olarak ifade edilmiştir.)

27. Finansal varlıkların net tahakkuk gelirleri

Yukarıda “Finansal risk yönetimi” notunda (4.2 no’lu dipnot) gösterilmiştir.

28. Gerçeğe uygun değer farkı kar veya zarara yansıtılan aktifler

Yukarıda “Finansal risk yönetimi” notunda (4.2 no’lu dipnot) gösterilmiştir.

29. Sigorta hak ve talepleri

17 no’lu dipnotta açıklanmıştır.

30. Yatırım sözleşmeleri hakları

Yoktur (31 Aralık 2022: Yoktur.)

31. Zaruri diğer giderler

Zaruri giderlere ilişkin detaylar 32 no’lu dipnotta gösterilmiştir.

32. Gider çeşitleri

31 Aralık 2023 ve 2022 tarihlerinde sona eren hesap dönemlerine ilişkin faaliyet giderlerinin detayı aşağıdaki gibidir:

	1 Ocak- 31 Aralık 2023	1 Ocak- 31 Aralık 2022
Komisyon giderleri	6.590.801.752	1.447.579.504
Çalışanlara sağlanan fayda giderleri (33 no’lu dipnot)	1.049.440.106	333.748.048
Bilgi işlem giderleri	123.980.214	55.241.774
Reklam ve ilan giderleri	104.236.279	72.773.143
Danışmanlık ve denetim giderleri	125.079.999	28.851.135
Temsil ve ağırlama giderleri	71.820.053	37.791.421
Kredi kartı komisyon giderleri	363.141.959	17.243.095
Sigorta istihsal gideri	239.145	6.655.468
Haberleşme giderleri	14.163.642	7.114.514
Nakil vasıta giderleri	18.787.275	9.536.767
Matbu evrak, kırtasiye ve büro giderleri	3.399.824	1.415.940
Reasürörlerden kazanılan komisyon gelirleri (10 no’lu dipnot)	(907.334.440)	(545.300.742)
Diğer faaliyet giderleri	378.809.178	34.273.443
Toplam	7.936.564.986	1.506.923.510

33. Çalışanlara sağlanan fayda giderleri

31 Aralık 2023 ve 2022 tarihlerinde sona eren hesap dönemlerine ilişkin çalışanlara sağlanan fayda giderlerinin detayı aşağıdaki gibidir:

	1 Ocak- 31 Aralık 2023	1 Ocak- 31 Aralık 2022
Maaş ve ücretler	695.454.388	240.892.691
Sosyal güvenlik primleri işveren payı	107.444.645	38.977.931
Personel sosyal yardım giderleri	13.628.816	4.127.113
Diğer yan haklar	190.378.649	35.054.273
Tazminatlar	42.533.608	14.696.040
Toplam	1.049.440.106	333.748.048

HDI SİGORTA ANONİM ŞİRKETİ

1 OCAK – 31 ARALIK 2023 HESAP DÖNEMİNE AİT KONSOLİDE FİNANSAL TABLOLARA İLİŞKİN DİPNOTLAR

(Para birimi aksi belirtilmedikçe Türk Lirası (“TL”) olarak ifade edilmiştir.)

34. Finansal maliyetler

Grup’un 10.935.823 TL (1 Ocak- 31 Aralık 2022: 25.078.937 TL) tutarında reasürans şirketlerinden alınan depolara istinaden oluşan faiz giderleri “Diğer yatırım giderleri” hesabında muhasebeleştirilmiştir (4.2 no’lu dipnot). Kiralama yükümlülüklerine ilişkin borçlanma maliyetleri ise 25.948.609 TL’dir. (31 Aralık 2022: 11.306.038 TL). Üretim maliyetine veya sabit varlıkların maliyetine verilen finansman gideri bulunmamaktadır.

35. Gelir vergileri

31 Aralık 2023 ve 2022 tarihlerinde sona eren hesap dönemlerine ait gelir tablolarında yer alan vergi gelir ve giderleri aşağıda özetlenmiştir:

	1 Ocak- 31 Aralık 2023	1 Ocak- 31 Aralık 2022
Cari dönem vergi gideri (-)	(895.868.362)	17.088.946
Ertelenmiş vergi geliri (21 no’lu dipnot)	379.199.309	142.844.440
Ertelenmiş vergi gideri (21 no’lu dipnot)	-	(96.152)
Toplam vergi gideri	(516.669.053)	159.837.234

	31 Aralık 2023	31 Aralık 2022
Cari dönem vergi karşılığı (-)	(948.302.288)	(2.999.358)
Peşin ödenen vergiler	661.940.925	33.681.088
Dönem karından ödenecek net vergi	(286.361.363)	30.681.730
Ertelenmiş vergi varlığı (21 no’lu dipnot)	651.121.534	243.814.379
Ertelenmiş vergi yükümlülüğü (21 no’lu dipnot)	(162.016.146)	(54.538.009)
Toplam ertelenmiş vergi varlığı	489.105.388	189.276.370

31 Aralık 2023 ve 2022 tarihleri itibarıyla, Grup’un finansal tablolarında oluşan vergi öncesi kar üzerinden yasal vergi oranı ile hesaplanan vergi ile Grup’un fiili vergi gideri arasındaki mutabakatı aşağıdaki tabloda detaylandırılmıştır:

	1 Ocak – 31 Aralık 2023	1 Ocak – 31 Aralık 2022
Vergi öncesi kar	3.432.807.124	(447.533.044)
Yasal vergi oranına göre hesaplanan vergi	(858.201.781)	111.883.261
Vergi oranı değişikliği ve diğer düzeltmelerin etkisi	-	(5.608.510)
Kanunen kabul edilmeyen ve diğer giderlerin etkisi	341.532.728	53.562.483
Gelir tablosuna yansıyan toplam vergi gideri (-)	(569.102.979)	159.837.234

36. Net kur değişim gelirleri

4.2 no’lu dipnotta gösterilmiştir.

HDI SİGORTA ANONİM ŞİRKETİ

1 OCAK – 31 ARALIK 2023 HESAP DÖNEMİNE AİT KONSOLİDE FİNANSAL TABLOLARA İLİŞKİN DİPNOTLAR

(Para birimi aksi belirtilmedikçe Türk Lirası (“TL”) olarak ifade edilmiştir.)

37. Hisse başına kazanç

Hisse başına kazanç miktarı, net dönem karının Grup hisselerinin dönem içindeki ağırlıklı ortalama pay adedine bölünmesiyle hesaplanır.

	1 Ocak- 31 Aralık 2023	1 Ocak- 31 Aralık 2022
Net dönem karı / (zararı)	2.863.704.144	(287.695.810)
Beheri 5 TL nominal değerli hisselerin ağırlıklı ortalama adedi	326.458.904	326.458.904
Hisse başına kazanç / (kayıp) (TL)	8,77	(0,91)

38. Hisse başı kâr payı

Yoktur.

39. Faaliyetlerden yaratılan nakit

Esas faaliyetlerden kaynaklanan nakit akımları ilişikteki nakit akış tablolarında gösterilmiştir.

40. Hisse senedine dönüştürülebilir tahvil

Yoktur.

41. Paraya çevrilebilir imtiyazlı hisse senetleri

Yoktur.

42. Riskler

Normal faaliyetleri içerisinde Grup, ağırlıklı olarak sigortacılık faaliyetlerinden kaynaklanmak üzere çok sayıda hukuki anlaşmazlıklar, davalar ve tazminat davaları ile karşı karşıyadır. Bu davalar gerek muallak tazminat karşılığı gerekse de maliyet gider karşılıkları içerisinde gerekli karşılıklar ayrılmak suretiyle finansal tablolara yansıtılmaktadır.

31 Aralık 2023 tarihi itibarıyla, Grup’un davalı olduğu tüm davaların Grup aleyhine sonuçlanması durumunda doğacak muhtemel sorumluluk miktarı (faiz ve diğer giderler dahil) brüt 3.072.696.751 TL (31 Aralık 2022: 2.056.322.352 TL) için ilişikteki finansal tablolarda ilgili muallak tazminat karşılık hesaplarında dikkate alınmıştır.

43. Taahhütler

Grup’un faaliyetleri gereği hayat dışı sigorta branşlarında vermiş olduğu teminatların detayı 17 no’lu dipnotta verilmiştir.

44. İşletme birleşmeleri

2.32 no’lu dipnotta gösterilmiştir.

45. İlişkili taraflarla işlemler

Grup’un sermayesinde % 100 paya sahip Talanx AG bünyesinde yer alan HDI International AG ve Talanx AG ve bunların bağlı olduğu gruplar ve bu grupların iştirak ve bağlı ortaklıkları, Grup’un sermayesinde doğrudan veya dolaylı hakimiyeti söz konusu olan sermaye grubu % 60 pay HDI Sigorta A.Ş. %40 paya sahip Fibabanka A.Ş. ile Fibabanka A.Ş. hissedarı Fiba Holding A.Ş. bünyesindeki gruplar ve bu grupların iştirak ve bağlı ortaklıkları bu finansal tablolar açısından ilişkili kuruluş olarak tanımlanmıştır.

HDI SİGORTA ANONİM ŞİRKETİ

1 OCAK – 31 ARALIK 2023 HESAP DÖNEMİNE AİT KONSOLİDE FİNANSAL TABLOLARA İLİŞKİN DİPNOTLAR

(Para birimi aksi belirtilmedikçe Türk Lirası (“TL”) olarak ifade edilmiştir.)

45. İlişkili taraflarla işlemler (Devamı)

31 Aralık 2023 ve 31 Aralık 2022 tarihleri itibarıyla ilişkili kuruluş bakiyeleri aşağıdaki gibidir:

	31 Aralık 2023	31 Aralık 2022
HDI Gerling Welt Services-reasürans şirketlerine borçlar	17.521.379	16.562
Talanx Re- reasürans şirketlerine borçlar	162.782.457	10.672.734
Hannover Re- reasürans şirketlerine borçlar	65.710	1.112.490
Esas faaliyetlerden borçlar	180.369.546	11.801.786
Hannover Re- reasürans şirketlerinden alacaklar	36.467.028	34.971.080
Talanx Re- reasürans şirketlerinden alacaklar	3.835.421	1.703.348
HDI Gerling Welt Services- reasürans şirketlerinden alacaklar	-	175.218
Esas faaliyetlerden alacaklar	40.302.449	36.849.646
<hr/>		
Talanx Asset Management GmbH	172.373	94.454
HDI Fiba Emeklilik ve Hayat A.Ş. Emeklilik Yatırım Fonları	5.535.001	-
Fiba Holding A.Ş.	559.005	-
Diğer	403.904	-
İlişkili taraflara borçlar	6.670.283	94.454
<hr/>		
Fiba Portföy A.Ş.	874.850	-
HDI Fiba Emeklilik ve Hayat A.Ş. Emeklilik Yatırım Fonları	5.260.442	-
Diğer	749	-
İlişkili taraflardan alacaklar	6.136.041	-
<hr/>		
Fibabanka – Bankalar mevduatı	114.693.712	-
Bankalar	114.693.712	-
<hr/>		
HDI Gerling Welt Services	485.325.783	247.686.669
Talanx Re	765.482.096	37.848.896
Hannover Re	16.198.587	51.883.277
Reasüröre devredilen primler	1.267.006.466	337.418.842
<hr/>		
HDI Gerling Welt Services	91.991.578	94.771.174
Talanx Re	663.565.208	17.655.883
Hannover Re	39.047.919	23.644.495
Ödenen hasarlardaki reasürör payı	794.604.705	136.071.552
<hr/>		
HDI Gerling Welt Services	38.574.896	24.415.248
Talanx Re	421.862	1.441.103
Hannover Re	2.237.433	12.159.513
Faaliyet gelirleri	41.234.191	38.015.864

HDI SİGORTA ANONİM ŞİRKETİ

1 OCAK – 31 ARALIK 2023 HESAP DÖNEMİNE AİT KONSOLİDE FİNANSAL TABLOLARA İLİŞKİN DİPNOTLAR

(Para birimi aksi belirtilmedikçe Türk Lirası (“TL”) olarak ifade edilmiştir.)

45. İlişkili taraflarla işlemler (Devamı)

31 Aralık 2023 ve 31 Aralık 2022 tarihlerinde sona eren hesap dönemlerine ait ilişkili kuruluşlarla gerçekleştirilen işlemler aşağıdaki gibidir:

	31 Aralık 2023	31 Aralık 2022
Özyeğin Üniversitesi	797.718	-
Marka Mağazacılık A.Ş.	344.072	-
Fibabanka A.Ş.	326.003	-
Polyak Eynez Enerji Üretim Madencilik San. ve Tic. A.Ş.	284.233	-
Diğer	683.672	-
Yazılan Prim	2.435.698	-

46. Raporlama döneminden sonra ortaya çıkan olaylar

Yoktur.

47. Diğer

Finansal tablolardaki “diğer” ibaresini taşıyan hesap kalemlerinden dahil olduğu grubun toplam tutarının %20’sini veya bilanço aktif toplamının %5’ini aşan kalemlerin ad ve tutarları

	31 Aralık 2023	31 Aralık 2022
Diğer çeşitli cari olmayan varlıklar:		
ADC Koruma sözleşmesi gereği muhasebeleştirilen finansal varlık (*)	124.187.806	193.574.872
	124.187.806	193.574.872

(*) Sözleşmenin detayları 2.8 no’lu dipnotta açıklanmıştır.

Diğer çeşitli borçlar:		
	31 Aralık 2023	31 Aralık 2022
Satıcılara borçlar (*)	353.267.788	260.689.709
Diğer	6.360.224	735.569
	359.628.012	261.425.278

(*) Satıcılara borçlar kalemi asistans firmalarına, anlaşmalı tamirhane ve hastanelere borçlar kalemlerinden oluşmaktadır.

Diğer Teknik Giderler:

	1 Ocak- 31 Aralık 2023	1 Ocak- 31 Aralık 2022
Asistans giderleri	466.738.668	207.862.312
Güvence Fonu Şirket katılım payı	23.132.455	9.483.973
Tramer aidat giderleri	4.142.699	4.629.227
Diğer	19.348.139	74.373.887
Diğer teknik giderler	513.361.961	296.349.399

Diğer gelir ve karlar:

	1 Ocak- 31 Aralık 2023	1 Ocak- 31 Aralık 2022
Devralınan emeklilik yatırım fonları portföy devir geliri	12.690.476	-
Diğer	8.097.676	1.056.581
Diğer gelir ve karlar	20.788.152	1.056.581

HDI SİGORTA ANONİM ŞİRKETİ

1 OCAK – 31 ARALIK 2023 HESAP DÖNEMİNE AİT KONSOLİDE FİNANSAL TABLOLARA İLİŞKİN DİPNOTLAR

(Para birimi aksi belirtilmedikçe Türk Lirası (“TL”) olarak ifade edilmiştir.)

47. Diğer (Devamı)

Diğer gider ve zararlar:

	1 Ocak- 31 Aralık 2023	1 Ocak- 31 Aralık 2022
Sosyal yardım sandığı fonlama gideri	15.988.900	13.031.876
Kanunen kabul edilmeyen diğer giderler	26.587.773	15.542.447
IT giderleri	29.861.834	-
Diğer	2.035.908	3.193.319
Diğer gider ve zararlar	74.474.415	31.767.642

Gelecek aylara ait diğer giderler:

	1 Ocak- 31 Aralık 2023	1 Ocak- 31 Aralık 2022
Asistan hizmet bedeli	248.316.234	218.240.277
Reklam gideri	22.263.341	20.353.479
Bilgisayar giderleri	2.858.917	8.250.982
Lisans ücretleri	45.402.339	24.951.616
Diğer (*)	113.789.784	19.000.683
Toplam	432.630.615	290.797.037

(*) Diğer kalemi peşin ödenen hasar fazlası primleri, trafik güvence fonu katılım payı ve peşin ödenen diğer kalemlerden oluşmaktadır.

Diğer çeşitli alacaklar:

	1 Ocak- 31 Aralık 2023	1 Ocak- 31 Aralık 2022
Devlet katkısı tutarı	33.131.773	-
Diğer	124.530	-
Toplam	33.256.022	-

“Diğer alacaklar” ile “Diğer kısa veya uzun vadeli borçlar” hesap kalemi içinde bulunan ve bilanço aktif toplamının yüzde birini aşan, personelden alacaklar ile personele borçlar tutarlarının ayrı ayrı toplamları

Yoktur (31 Aralık 2022: Yoktur.)

Nazım hesaplarda takip edilen rücu alacaklarına ilişkin tutarlar

31 Aralık 2023 tarihi itibarıyla nazım hesaplarda takip edilen ve rücu alacaklarına karşılık alınan teminatlar toplamı 63.806 TL’dir (31 Aralık 2022: 63.806 TL).

Taşınmazlar üzerinde sahip olunan aynı haklar ve bunların değerleri

Yoktur (31 Aralık 2022: Yoktur.)

Önceki döneme ilişkin gelir ve giderler ile önceki döneme ait gider ve zararların tutarlarını ve kaynakları gösteren açıklayıcı not

Yoktur (31 Aralık 2022: Yoktur.)

HDI SİGORTA ANONİM ŞİRKETİ

1 OCAK – 31 ARALIK 2023 HESAP DÖNEMİNE AİT KONSOLİDE FİNANSAL TABLOLARA İLİŞKİN DİPNOTLAR

(Para birimi aksi belirtilmedikçe Türk Lirası (“TL”) olarak ifade edilmiştir.)

47. Diğer (Devamı)

31 Aralık 2023 ve 2022 tarihlerinde sona eren hesap dönemlerine ilişkin karşılık giderlerinin detayı aşağıdaki gibidir:

	1 Ocak- 31 Aralık 2023	1 Ocak- 31 Aralık 2022
Şüpheli rücu ve prim alacağı karşılık gideri	(322.852.139)	(138.907.135)
Performans prim karşılığı	-	(31.500.000)
İzin karşılığı gideri (23 no’lu dipnot)	(461.414)	(24.466.109)
Sigorta ve aracılardan şüpheli alacak karşılığı	(8.014.680)	1.718.569
Acente komisyon karşılık-gideri (23 no’lu dipnot)	-	(11.000.000)
Vakıf açıkları karşılık gideri (22 no’lu dipnot)	(153.385.903)	(70.568.753)
Reasürans prim karşılığı	(385.894)	(595.740)
Diğer	(121.293)	3.659.613
Karşılıklar hesabı	(485.221.323)	(271.659.555)

	1 Ocak- 31 Aralık 2023	1 Ocak- 31 Aralık 2022
Raporlama dönemine ilişkin bağımsız denetim ücreti	5.470.000	475.000
Toplam (*)	5.470.000	475.000

(*) KDV hariç ücretlerdir.